



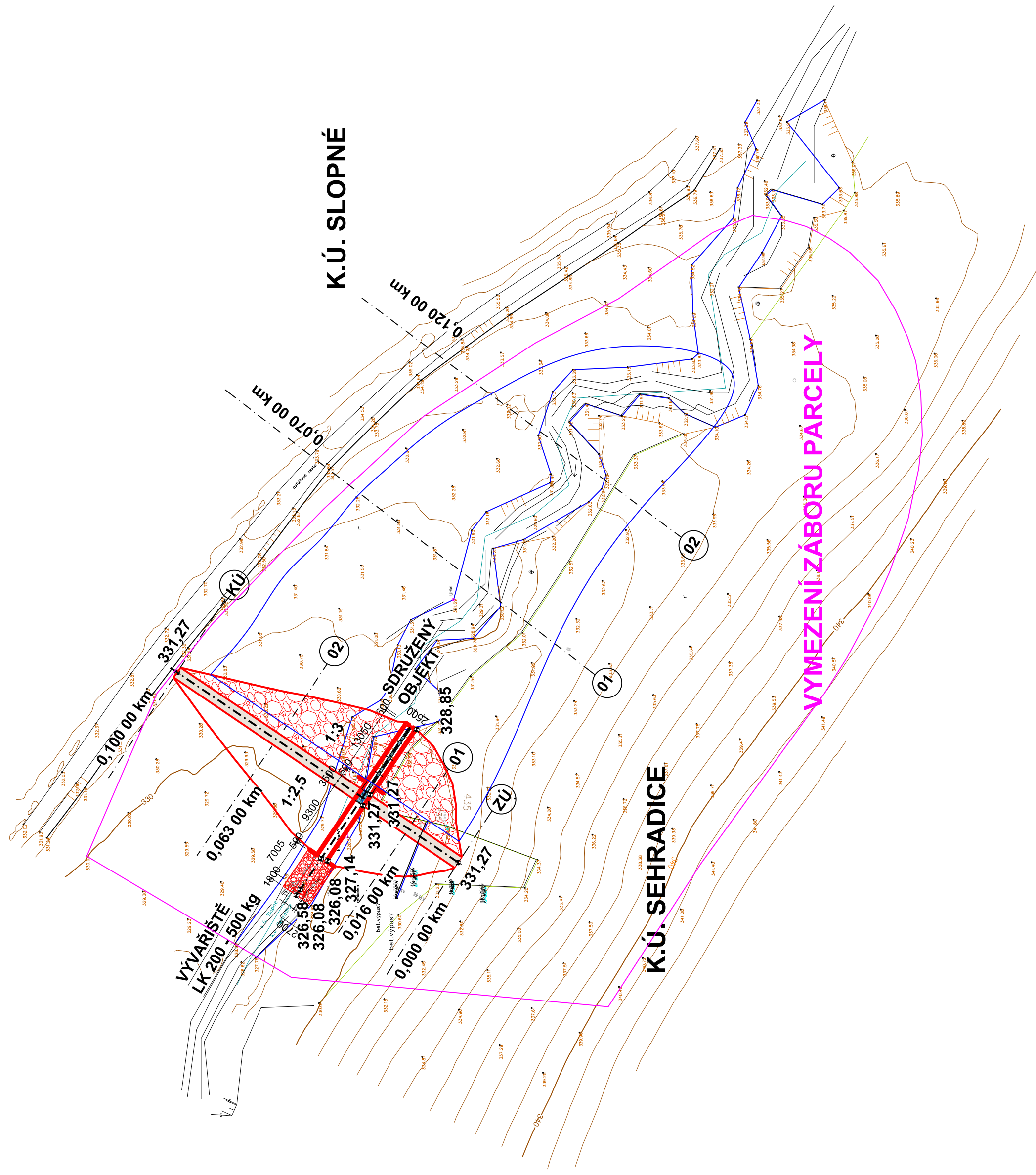


<b>Poldr Dřlnice</b>			
- DELKA	100	m	
- VÝŠKA	4	m	
- KORUNA	3	m	
- NAVODNÍ SVAH	1:3		
- VZDUŠNÍ SVAH	1:2,5		
- N- NORMÁLNÍ HLADINA	330,55	m n. m.	
- SDRUŽENÝ OBJEKT			
- CELKOVÝ OBJEM	50 000	m <sup>3</sup>	
- CELKOVÁ PLOCHA	15 000	m <sup>2</sup>	

## LEGENDA:

-  NORMÁLNÍ HLADINA V POLDRU
  -  VZDUŠNÍ SVAH POLDRU
  -  NÁVODNÍ SVAH POLDRU
  -  VYMEZENÍ ZÁBORU PARCELY

[illegible]