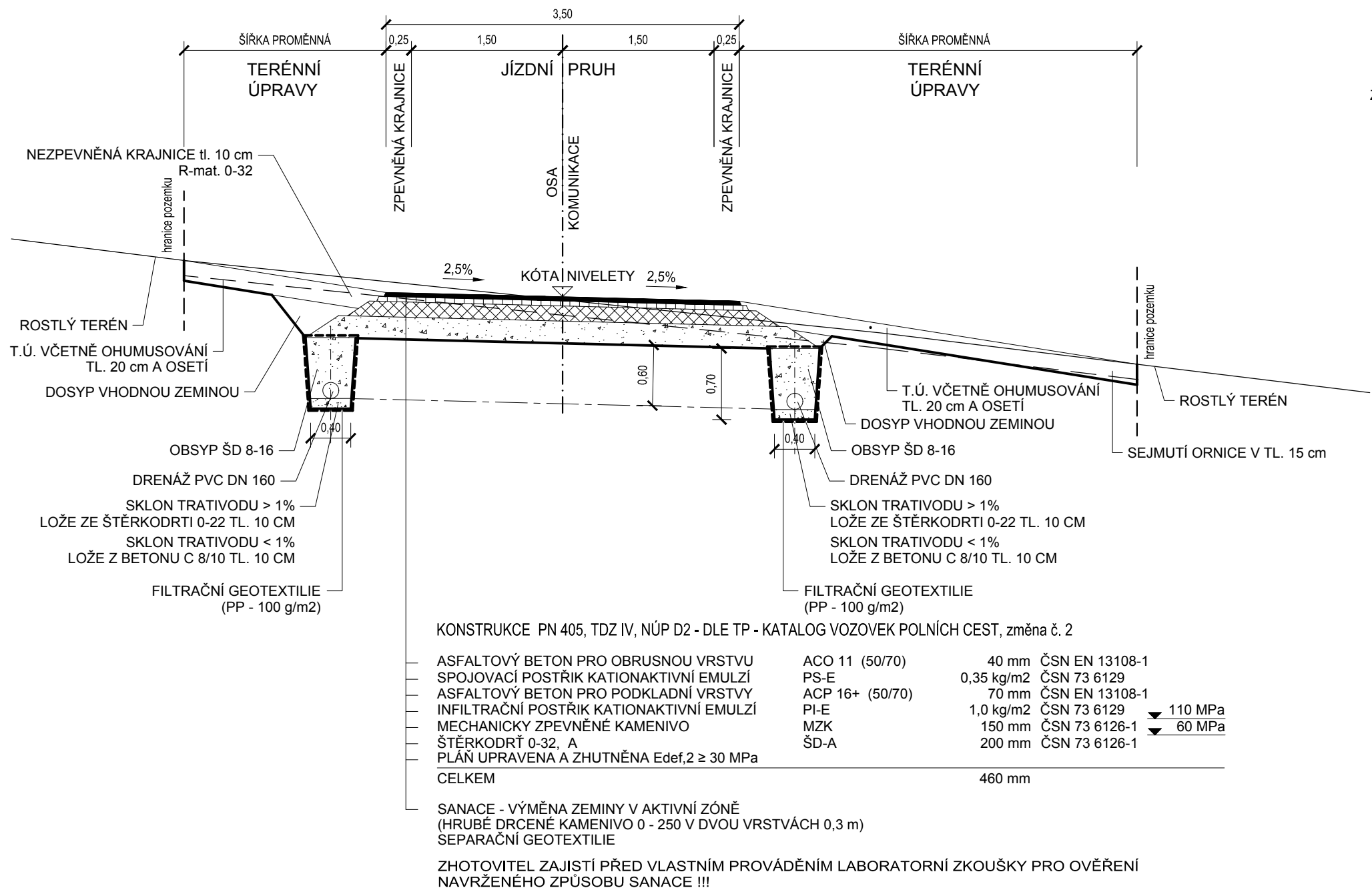
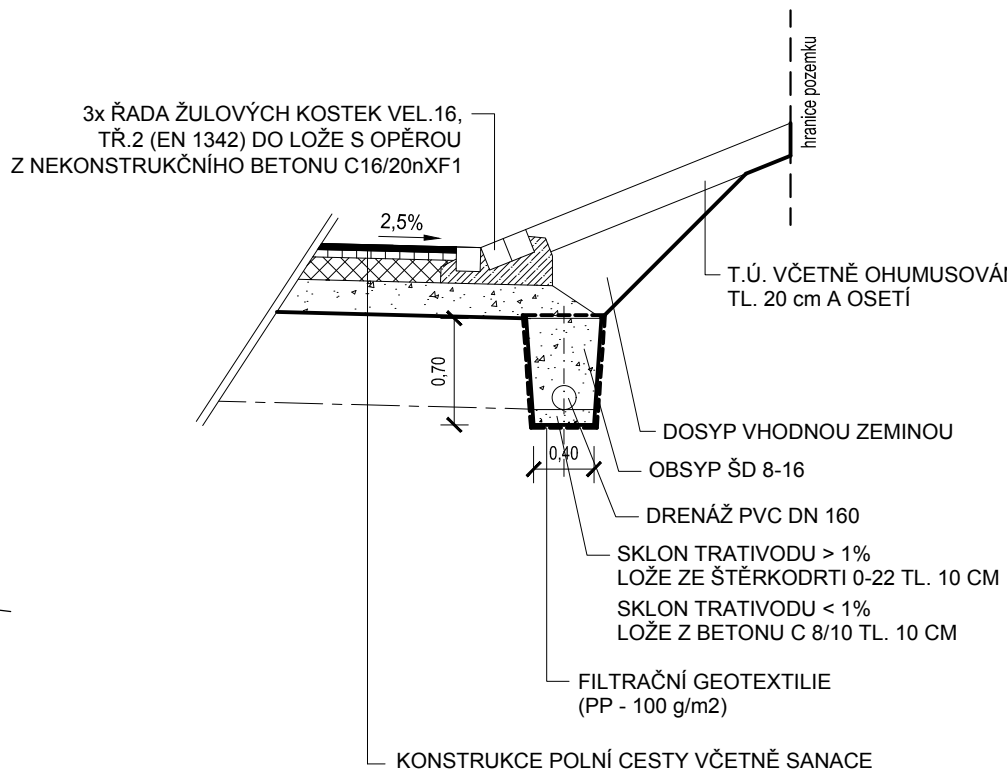


POLNÍ CESTA C23
v zářezu - P 3,5/30, s oboustrannou drenáží



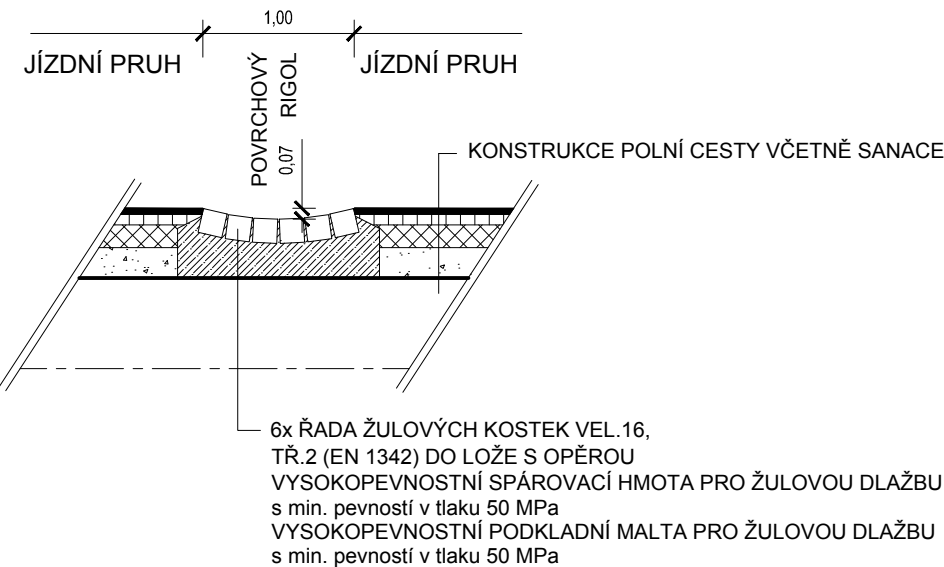
zpevnění paty svahu v zářezu
v km 0,004 - 0,045



POZNÁMKY:

- ROZŠÍŘENÍ V MÍSTĚ VÝHYBEN A SJEZDY NA POZEMKY BUDOU ŘEŠENY SHODNĚ S VOZOVKOU PC
- ZHOTOVITEL ZAJISTÍ PŘED VLASTNÍM PROVÁDĚNÍM ZKUŠEBNÍ PLOCHY A ZKOUŠKY PRO OVĚŘENÍ NAVRŽENÉHO ZPŮSOBU SANACE !!!

povrchový rigol v km 0,006



Nedvěd s.r.o.

PROJEKT PLZEŇ

PROJEKTOVÁ KANCELÁŘ

KOTEROVSKÁ 177, 326 00 PLZEŇ

		VED.PROJEKTU	OBJEDNATEL	PROJEKTANT	PŘÍLOHA	
KRAJ:	PLZEŇSKÝ	OBEC: CHOUZOVY				
OBJEDNATEL:	ČR - Státní pozemkový úřad, KPÚ pro Plzeňský kraj, Pobočka Plzeň					
Stavba části polní cesty C23 v k.ú. Chouzovy					SOUBOR	Chouzovy-C23_VZOR_3.dwg
SO 101 - Polní cesta C23					DATUM	02/2022
VZOROVÉ PŘÍČNÉ ŘEZY					STUPEŇ	DSP, PDPS
					ZMĚNA Č.	
					MĚŘITKO	PŘÍLOHA / PARÉ
					1 : 50	4.