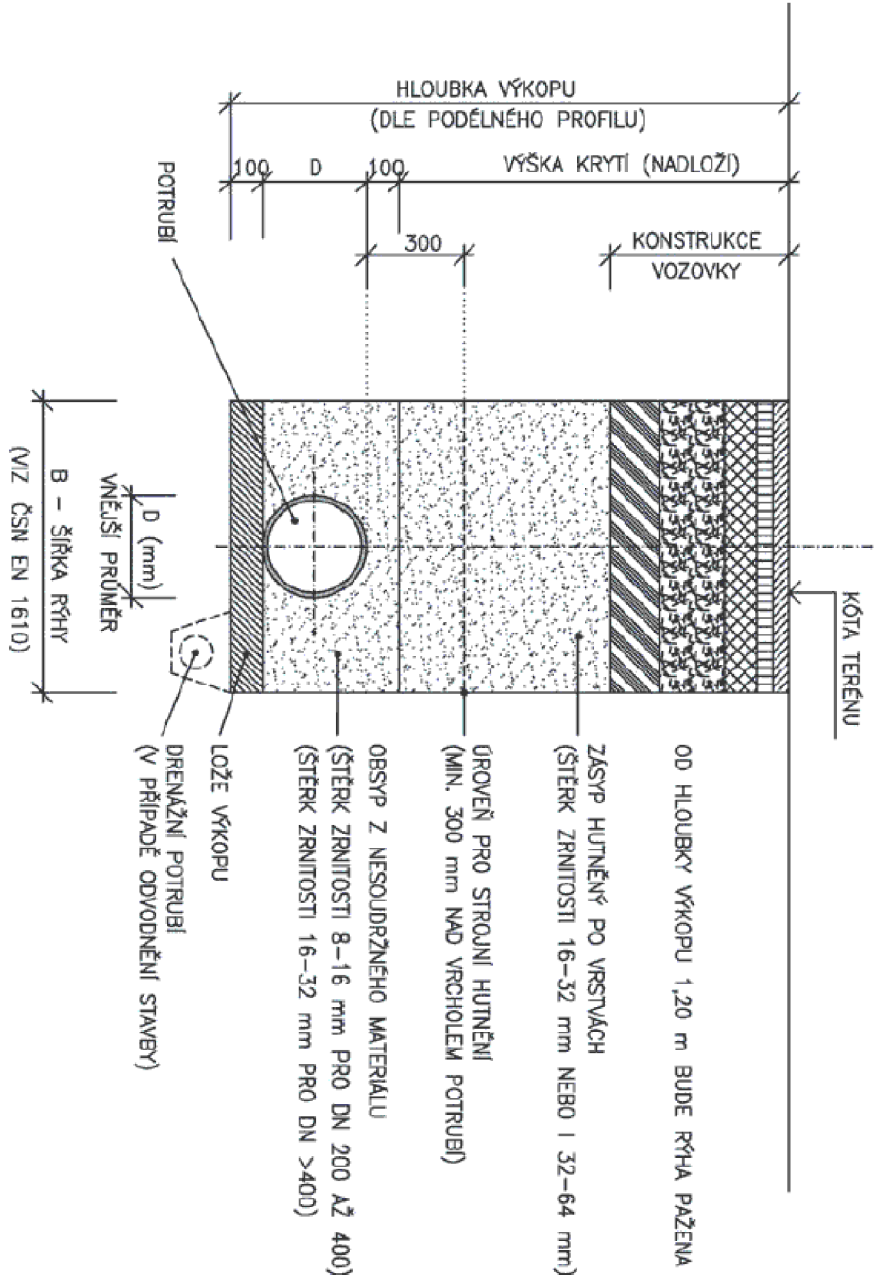
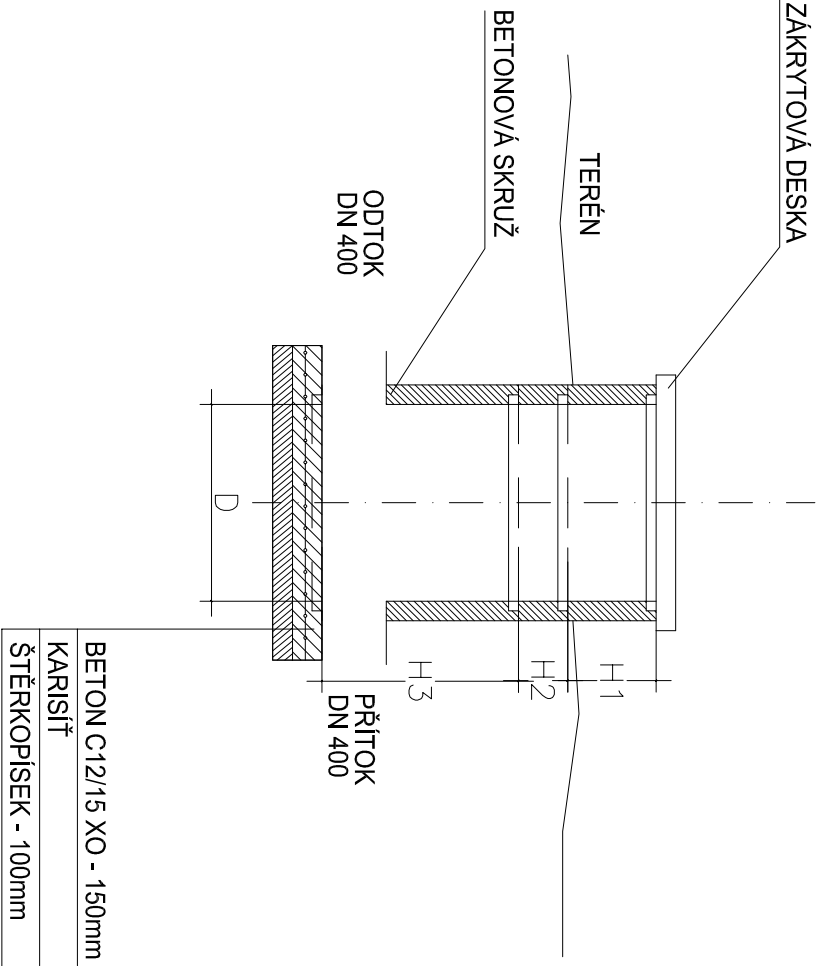



Meliorační šachta MŠ1 a MŠ2 - řez



NÁZEV	ZÁKRYTOVÁ DESKA 1300	SKRUŽ 1000x500 - H1	SKRUŽ 1000x250 - H2	SKRUŽ 1000x1000 - H3	BET. DNO
MŠ 1	1 ks	1 ks	1 ks	1 ks	1 ks
MŠ 2	1 ks	1 ks	1 ks	1 ks	1 ks

NÁZEV	KÓTA DNA	KÓTA TERÉNU	KÓTA TOKU / VÝTOKU
MŠ 1	486.63	487.60	486.88
MŠ 2	486.28	487.80	486.53

vypínavatel:	Tomáš Lidinský	<div><div>PROJEKCE DOPRAVNÍCH STAVEB</div><div><div>GEODETICKÁ KANCELARĚ PĚLAVEC - MICHALEČ</div></div><div><div>Budovcova 2530, 397 01 Písek</div><div>tel.: 382 210 552, www.gkpipek.cz, info@gkpipek.cz</div></div></div>			
kontroloval:	Ing. Ladislav Čabrádek				
datum:	30.1.2015				
číslo zakázky:	1329/2014				
objednavatel:	Státní pozemkový úřad, 397 01 České Budějovice	formát:	2xA4	tiskovna:	Všečet
Účelová komunikace KV 3-1 v k.ú Všečet		stupň:	DSP	mřížko: 1 : 100	
		číslo přílohy:	C.1.5		
		část:			
		Meliorační šachty MŠ1, MŠ2		C.1.5	