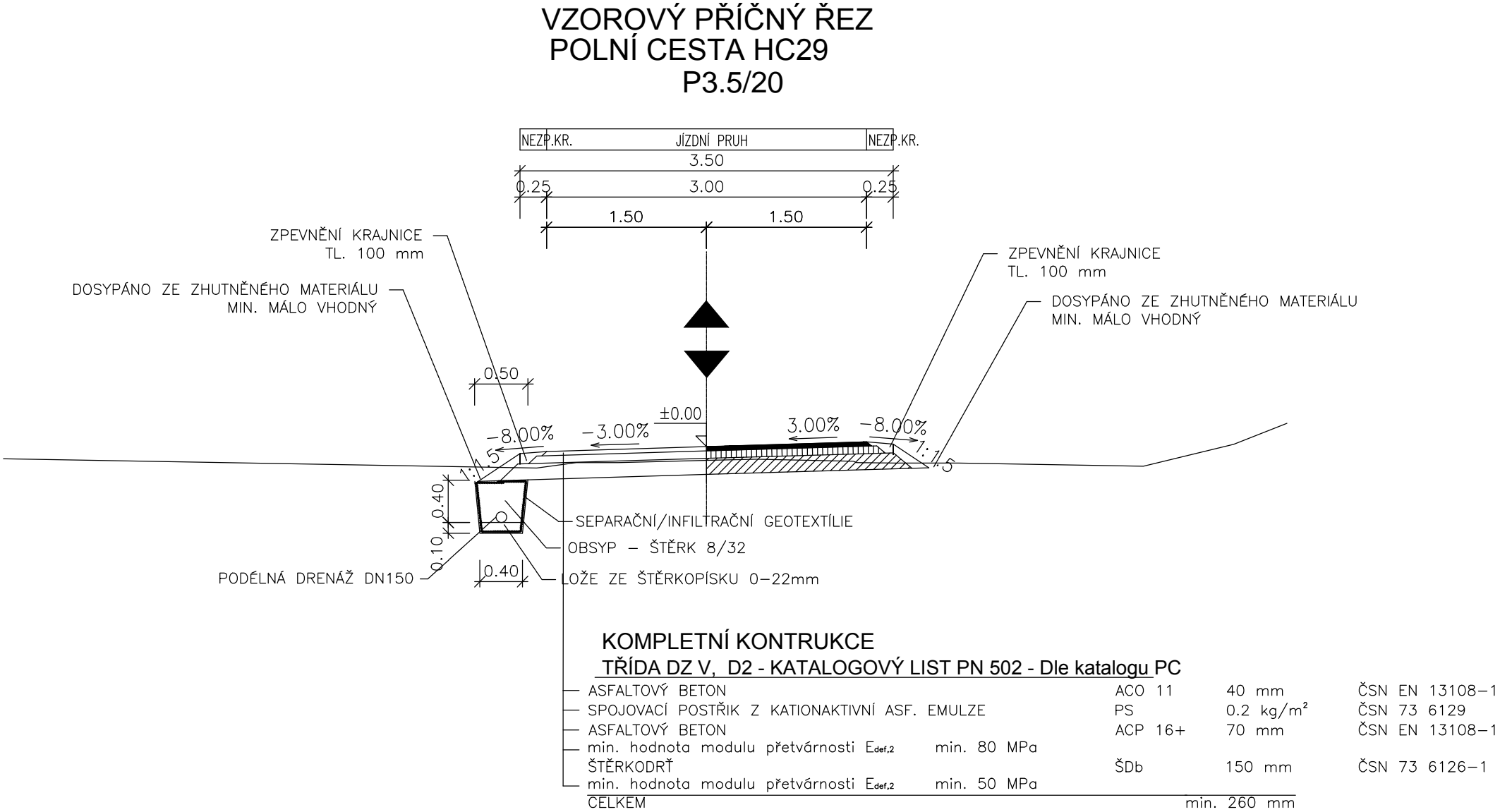




VZOROVÝ PŘÍČNÝ ŘEZ 1 : 50



SO 102.2

- POZNÁMKA:
- NEZPEVNĚNÁ KRAJNICE SE SNÍŽÍ O 30 mm VŮČI ZPEVNĚNÉ KRAJNICI
 - POSTŘÍKY JSOU UVEDENY VE ZBYTKOVÉM MNOŽSTVÍ POJIVA

Kreslil:	ING. J. JEŽEK		<div><div> spol. s r.o.</div><div>PROJEKTOVÁ, INŽENÝRSKÁ A STAVEBNÍ ČINNOST</div><div>Žižkova 738, 566 01 Vysoké Mýto</div><div>tel.: 465 420 911</div><div>e-mail: info@optima-vm.cz</div></div>	
Zpracoval:	ING. J. JEŽEK			
Zodp. projektant:	ING. B. SHEJBAL			
Hlavní projektant:	ING. B. SHEJBAL			
Technická kontrola:	ING. Z. NEUDERT			
Kraj: PARDUBICKÝ	Okres: CHRUDIM	Obec: TRHOVÁ KAMENICE		
Investor: TRHOVÁ KAMENICE			Stupeň:	DSP + PDPS
Akce: POLNÍ CESTY HC 29 A HC 46a TRHOVÁ KAMENICE			Zak. č.:	4715 – 22 – 3
			Arch. č.:	4047
			Datum:	1/2023
			Formát:	2. A4
Objekt: SO 102 POLNÍ CESTA HC 29				
Obsah: VZOROVÝ PŘÍČNÝ ŘEZ			Měřítko:	Číslo příl. výkresu:
			1 : 50	D 2.4
			Kóty:	