

D.8.3. VÝSADBOVÉ SCHÉMA VL2

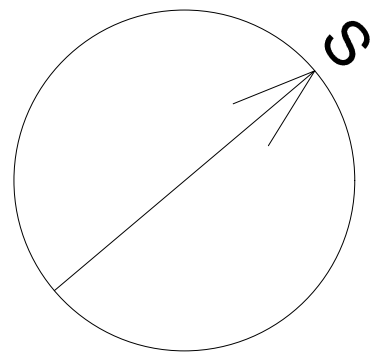
VÝSADBOVÁ SKUPINA 2-1

ROZMĚR OPLOCENKY 182 x 7 m

PLOCHA OPLOCENKY 1274 m2

DÉLKA OPLOCENKY 378 m

SOUHRN SKUPINY 2-1:			
STROMY:		KEŘE:	
dub zimní	18ks	líška obecná	75 ks
lípa velkolistá	15ks	krušina olšová	75 ks
javor mléč	15ks	hloh obecný	75 ks
javor klen	18ks	trnka obecná	75 ks
třešeň ptačí	10ks	růže šípková	75 ks
buk lesní	12ks	kalina obecná	75 ks
jedle bělokorá	12ks	svída krvavá	50 ks
modřín opadavý	10ks	javor babyka	75 ks
jilm horský	6ks	bez červený	75 ks
bříza bělokorá	5ks	zimolez černý	75 ks













VÝSADBOVÁ SKUPINA 2-1:

POČET STROMŮ: 121 ks

POČET KEŘŮ: 725 ks

STROMY

-  dub zimní
-  buk lesní
-  lípa velkolistá
-  jedle bělokorá
-  javor mléč
-  modřín opadavý
-  javor klen
-  jilm horský
-  třešeň ptačí
-  bříza bělokorá

- KEŘE:
-  líška obecná
 -  krušina olšová
 -  hloh obecný
 -  trnka obecná
 -  růže šípková
 -  kalina obecná
 -  svída krvavá
 -  javor babyka
 -  bez červený
 -  zimolez černý

