

# D.10.3. VÝSADBOVÉ SCHÉMA VL4

## VÝSADBOVÁ SKUPINA 4-6

ROZMĚR OPLOCENKY 208 x 7 m

PLOCHA OPLOCENKY 1456 m2











DÉLKA OPLOCENKY 430 m

SOUHRN SKUPINY 4-6:			
STROMY:		KEŘE:	
dub zimní	21ks	líška obecná	86 ks
lípa velkolistá	18ks	krušina olšová	86 ks
javor mléč	18ks	hloh obecný	86 ks
javor klen	21ks	trnka obecná	86 ks
třešeň ptačí	12ks	růže šípková	86 ks
buk lesní	12ks	kalina obecná	86 ks
jedle bělokorá	12ks	svída krvavá	54 ks
modřín opadavý	12ks	javor babyka	86 ks
jilm horský	6ks	bez červený	86 ks
bříza bělokorá	6ks	zimolez černý	86 ks

VÝSADBOVÁ SKUPINA 4-6:  
POČET STROMŮ: 138 ks  
POČET KEŘŮ: 828 ks

### STROMY

-  dub zimní
-  lípa velkolistá
-  javor mléč
-  javor klen
-  třešeň ptačí
-  buk lesní
-  jedle bělokorá
-  modřín opadavý
-  jilm horský
-  bříza bělokorá

- KEŘE:
-  líška obecná
  -  krušina olšová
  -  hloh obecný
  -  trnka obecná
  -  růže šípková
  -  kalina obecná
  -  svída krvavá
  -  javor babyka
  -  bez červený
  -  zimolez černý

