

# D.8.3. VÝSADBOVÉ SCHÉMA VL2

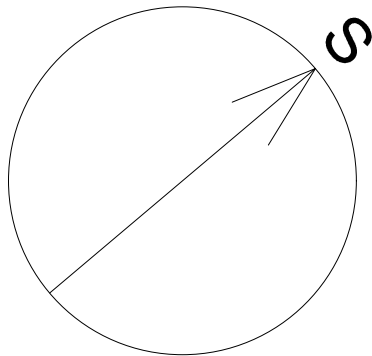
## VÝSADBOVÁ SKUPINA 2-3

ROZMĚR OPLOCENKY 58 x 5 x 17,7 x 6,3 x 34,5 x 7 m

PLOCHA OPLOCENKY 365 m2

DÉLKA OPLOCENKY 128,5 m

SOUHRN SKUPINY 2-3:			
STROMY:		KEŘE:	
dub zimní	6ks	líška obecná	21 ks
lípa velkolistá	3ks	krušina olšová	21 ks
javor mléč	5ks	hloh obecný	21 ks
javor klen	6ks	trnka obecná	21 ks
třešeň ptačí	4ks	růže šípková	21 ks
buk lesní	4ks	kalina obecná	21 ks
jedle bělokorá	4ks	svída krvavá	9 ks
modřín opadavý	2ks	javor babyka	21 ks
jilm horský	2ks	bez červený	21 ks
bříza bělokorá	2ks	zimolez černý	21 ks




VÝSADBOVÁ SKUPINA 2-3:

POČET STROMŮ: 38 ks

POČET KEŘŮ: 198 ks

STROMY



dub zimní



buk lesní



lípa velkolistá




jedle bělokorá



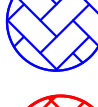
javor mléč




modřín opadavý



javor klen



jilm horský



třešeň ptačí



bříza bělokorá

KEŘE:



líška obecná

krušina olšová

hloh obecný

trnka obecná

růže šípková

kalina obecná

svída krvavá

javor babyka

bez červený

zimolez černý

