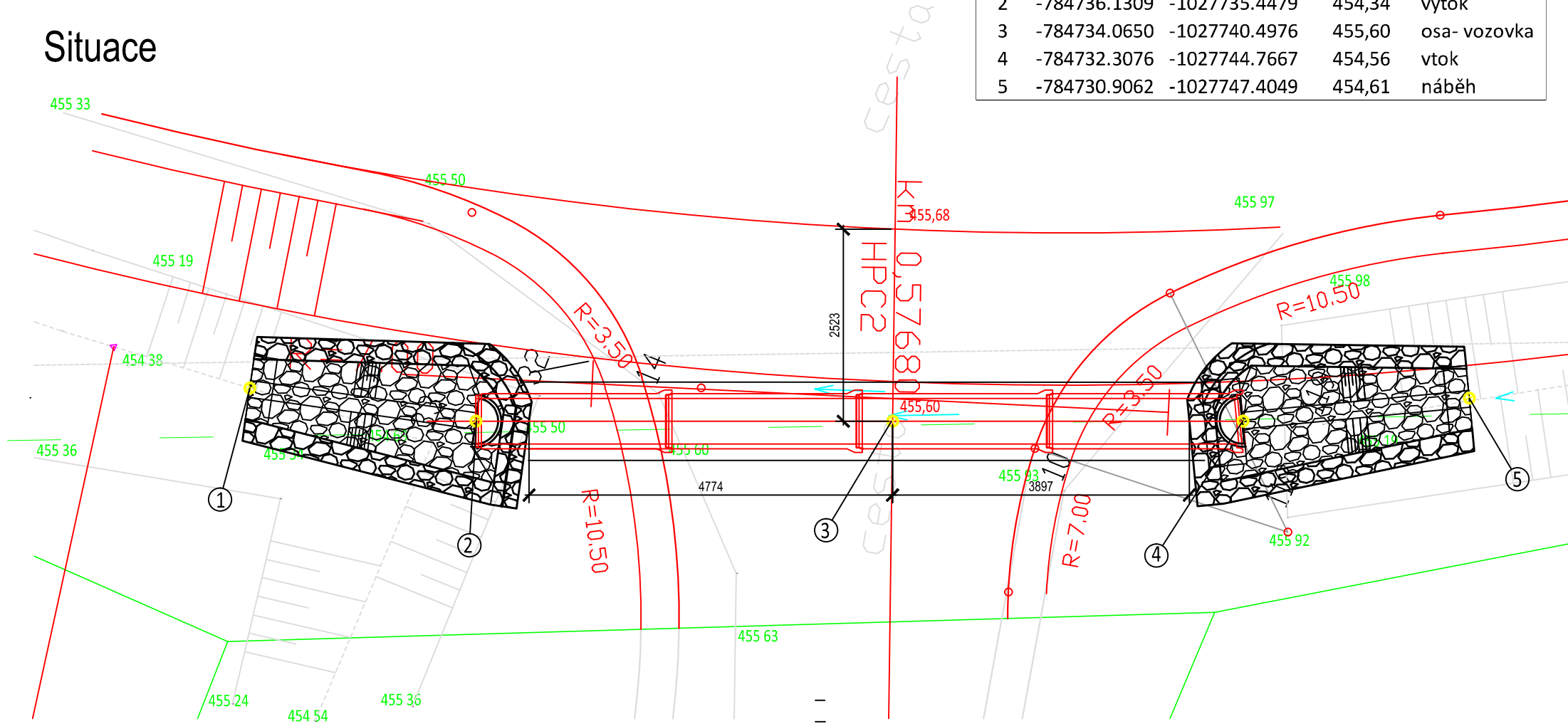


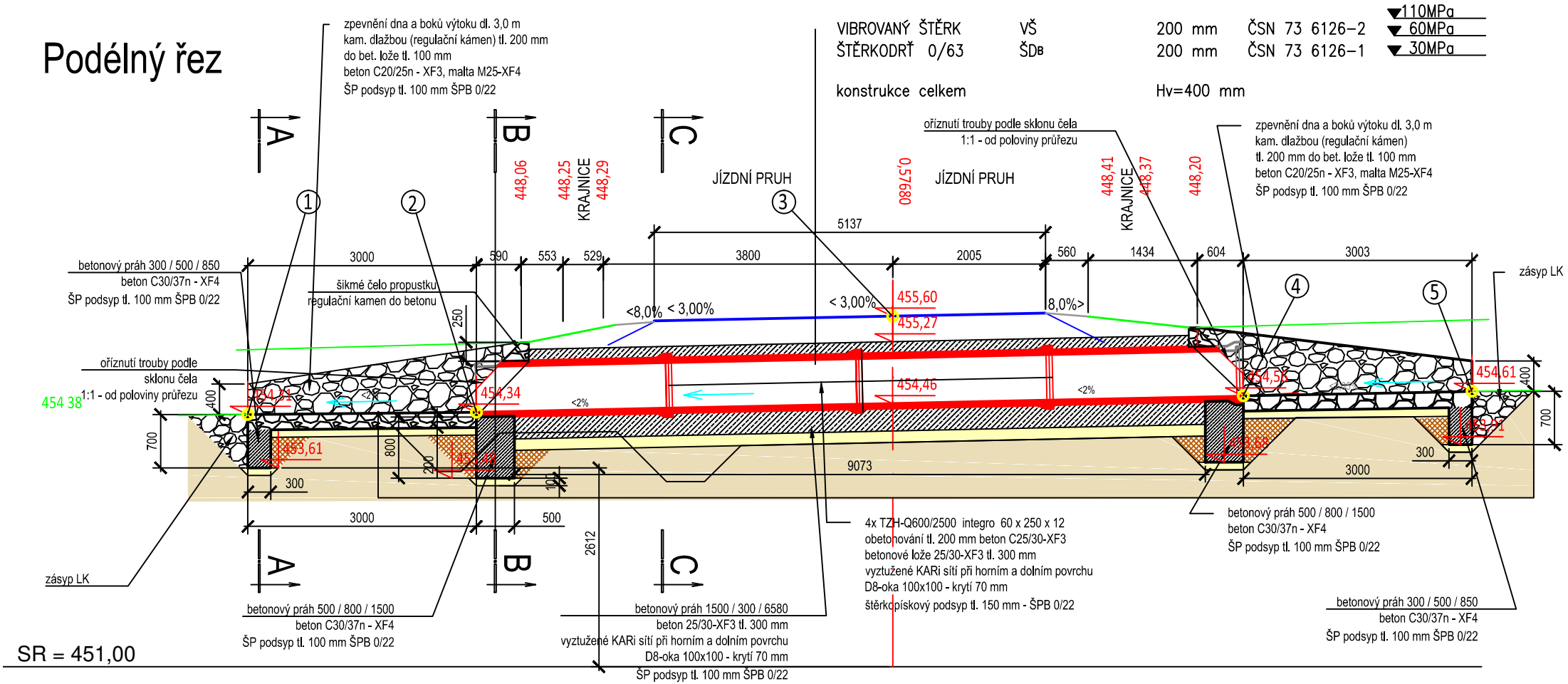
HPC 1 (jižní část) - 0,576 HPC2 P  
propustek ve sjezdu - DN 600 šikmá čela


Situace

Souřadnice				
Bod	X	Y	Z	Popis
1	-784736.8592	-1027732.5382	454,31	spádiště
2	-784736.1309	-1027735.4479	454,34	výtok
3	-784734.0650	-1027740.4976	455,60	osa- vozovka
4	-784732.3076	-1027744.7667	454,56	vtok
5	-784730.9062	-1027747.4049	454,61	náběh



Podélný řez



Zodpovědný projektant		S-pro servis s.r.o.		
Vypracovali		Pivovarská 1272		
		388 01 Blatná		
		IČ 060 16 910		
Investor	Česká republika - Státní pozemkový úřad Husinecká 1024/11a, 130 00 Praha 3 IČO: 01312774, DIČ: CZ01312774	Datum	11/2019	
		Stupeň PD	DSP	
		Formát	A3	
Stavba	POLNÍ CESTY STAVBY D6 v k.ú. ŘEVNÍČOV	Měřítko	1:50	
		Číslo výkresu	Číslo paré	
Název výkresu		D.1.1.2.a.5		