

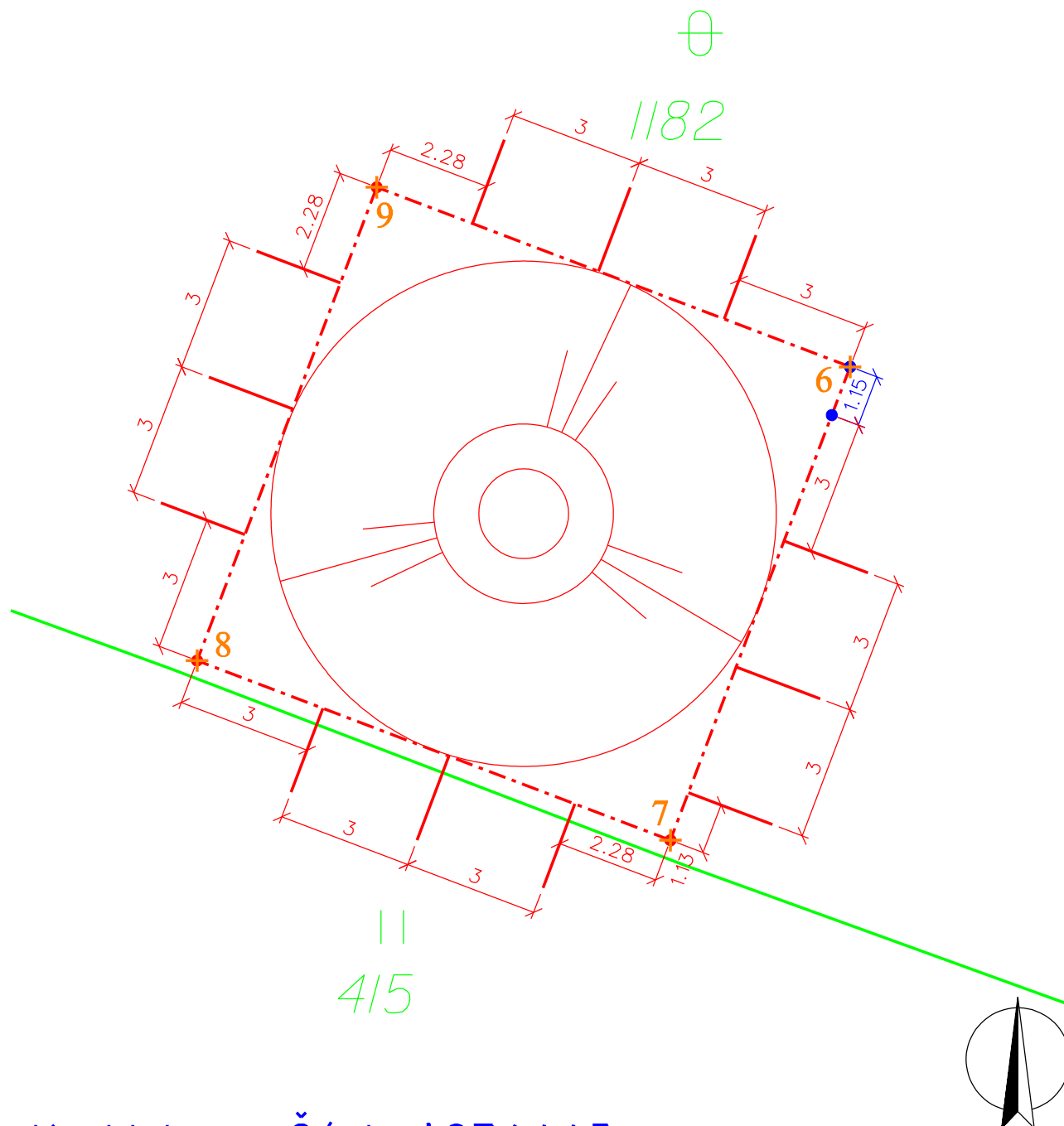
## OPLOCENÍ STUDNY

SOUŘADNICE JTSK		
ČÍSLO BODU	Studna č.1	
	Y	X
1	679860,83	1072612,93
2	679872,13	1072614,90
3	679874,63	1072600,52
4	679862,28	1072598,37
5	679859,90	1072600,04
6	679858,28	1072609,31



SOUŘADNICE JTSK		
ČÍSLO BODU	Studna č.2	
	Y	X
6	679899,89	1072620,08
7	679903,89	1072630,62
8	679914,43	1072626,62
9	679910,43	1072616,08

Močovice 674451



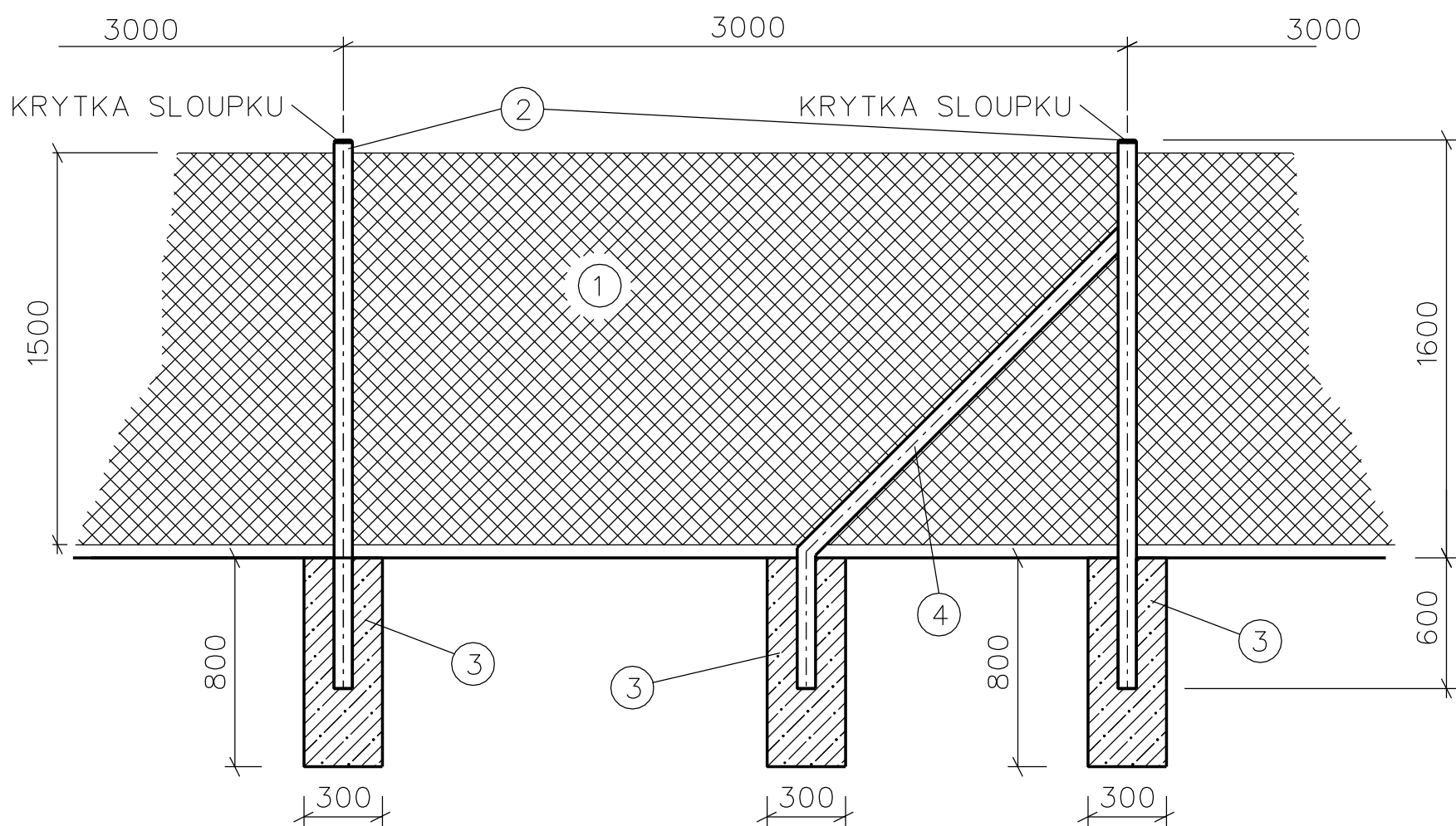
Krchleby u Čáslavi 674443

CELKOVÁ DÉLKA OPLOCENÍ (VČETNĚ BRANKY) - 45,12 m

- NOVÝ NÁVRH
- - - OSA NÁVRHU OPLOCENÍ
- SLOUPEK
- SLOUPEK SE VZPĚROU
- SLOUPEK BRANKY

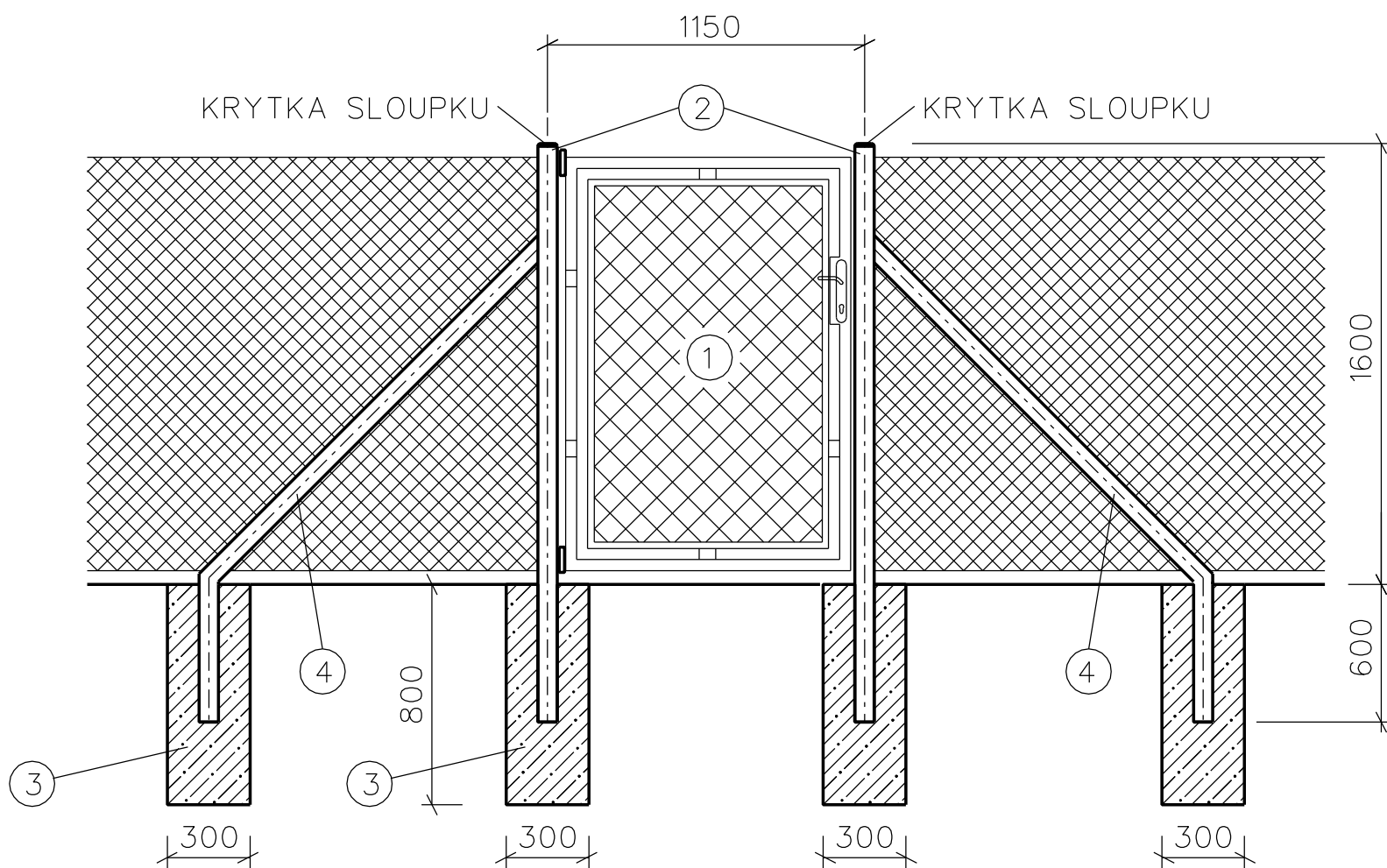
SCHÉMA OPLOCENÍ - STUDNA č.2





OPLOCENÍ SE SLOUPKY PO 3 m  
(VIZ SCHÉMA OPLOCENÍ)

- ① PLETIVO
- ② PLOTOVÝ SLOUPEK 2200/38
- ③ BETON C16/20 (30x30x80)
- ④ VZPĚRY 2500/38



- ① BRANKA 1500x1000
- ② SLOUPEK 2200/60
- ③ BETON C16/20 (30x30x80)
- ④ VZPĚRY 2500/38

## VÝPIS PRVKŮ - STUDNA č.1

PLETIVO - 83,0m<sup>2</sup>  
PLOTOVÝ SLOUPEK 2200/38 - 20ks  
BETON C16/20 (30x30x80) - 0,1 m<sup>3</sup> x 30 = 3,0m<sup>3</sup>  
VZPĚRY 2500/38 - 10ks

BRANKA 1500x1000  
SLOUPEK 2200/60 - 2ks  
BETON C16/20 (30x30x80) - 0,1 m<sup>3</sup> x 4 = 0,4m<sup>3</sup>  
VZPĚRY 2500/38 - 2ks

## VÝPIS PRVKŮ - STUDNA č.2

PLETIVO - 68,0m<sup>2</sup>  
PLOTOVÝ SLOUPEK 2200/38 - 15ks  
BETON C16/20 (30x30x80) - 0,1 m<sup>3</sup> x 21 = 2,1m<sup>3</sup>  
VZPĚRY 2500/38 - 6ks

BRANKA 1500x1000  
SLOUPEK 2200/60 - 2ks  
BETON C16/20 (30x30x80) - 0,1 m<sup>3</sup> x 4 = 0,4m<sup>3</sup>  
VZPĚRY 2500/38 - 2ks

## VÝPIS PRVKŮ - STUDNA č.3

PLETIVO - 62,0m<sup>2</sup>  
PLOTOVÝ SLOUPEK 2200/38 - 14ks  
BETON C16/20 (30x30x80) - 0,1 m<sup>3</sup> x 20 = 2,0m<sup>3</sup>  
VZPĚRY 2500/38 - 6ks

BRANKA 1500x1000  
SLOUPEK 2200/60 - 2ks  
BETON C16/20 (30x30x80) - 0,1 m<sup>3</sup> x 4 = 0,4m<sup>3</sup>  
VZPĚRY 2500/38 - 2ks

## VÝPIS PRVKŮ OPLOCENÍ