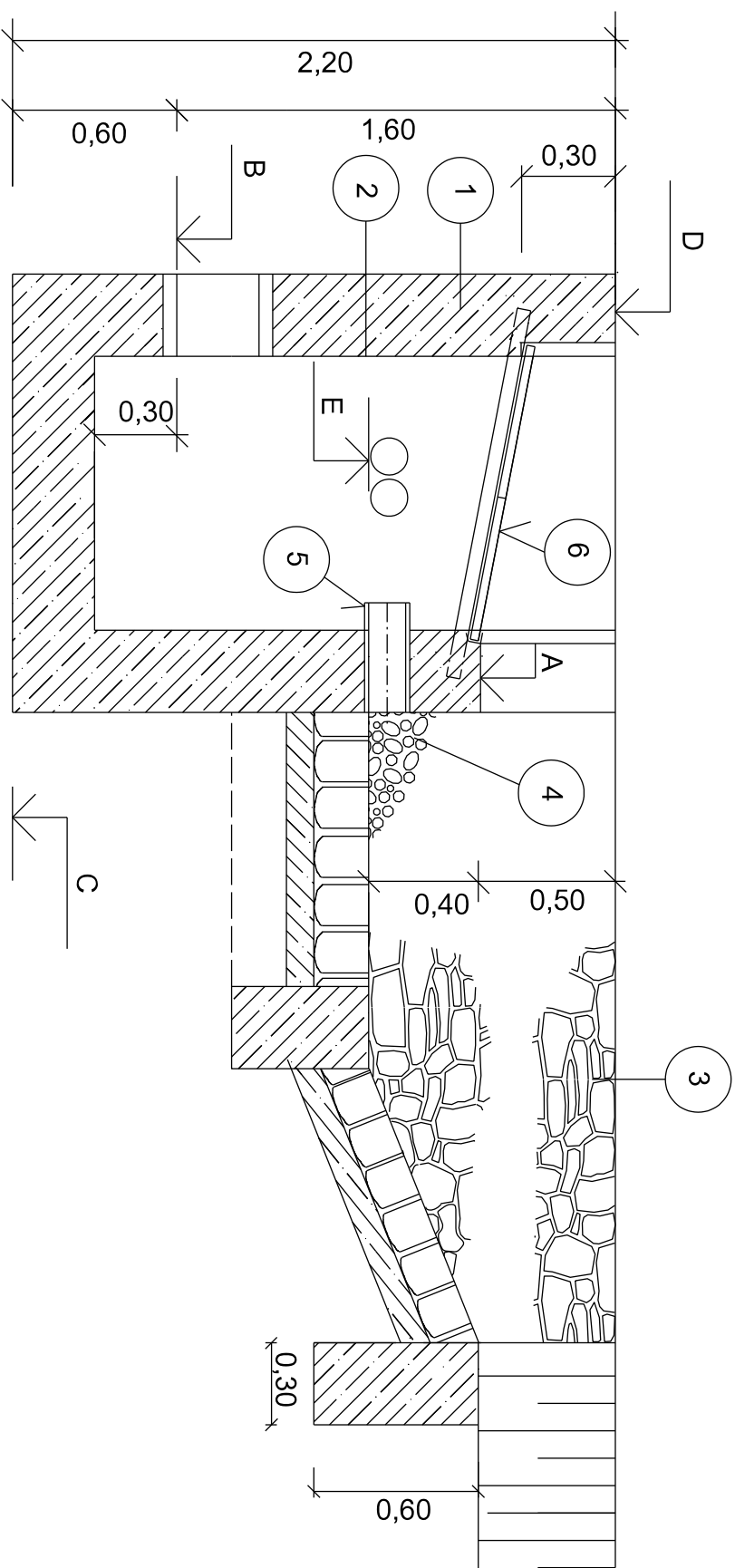
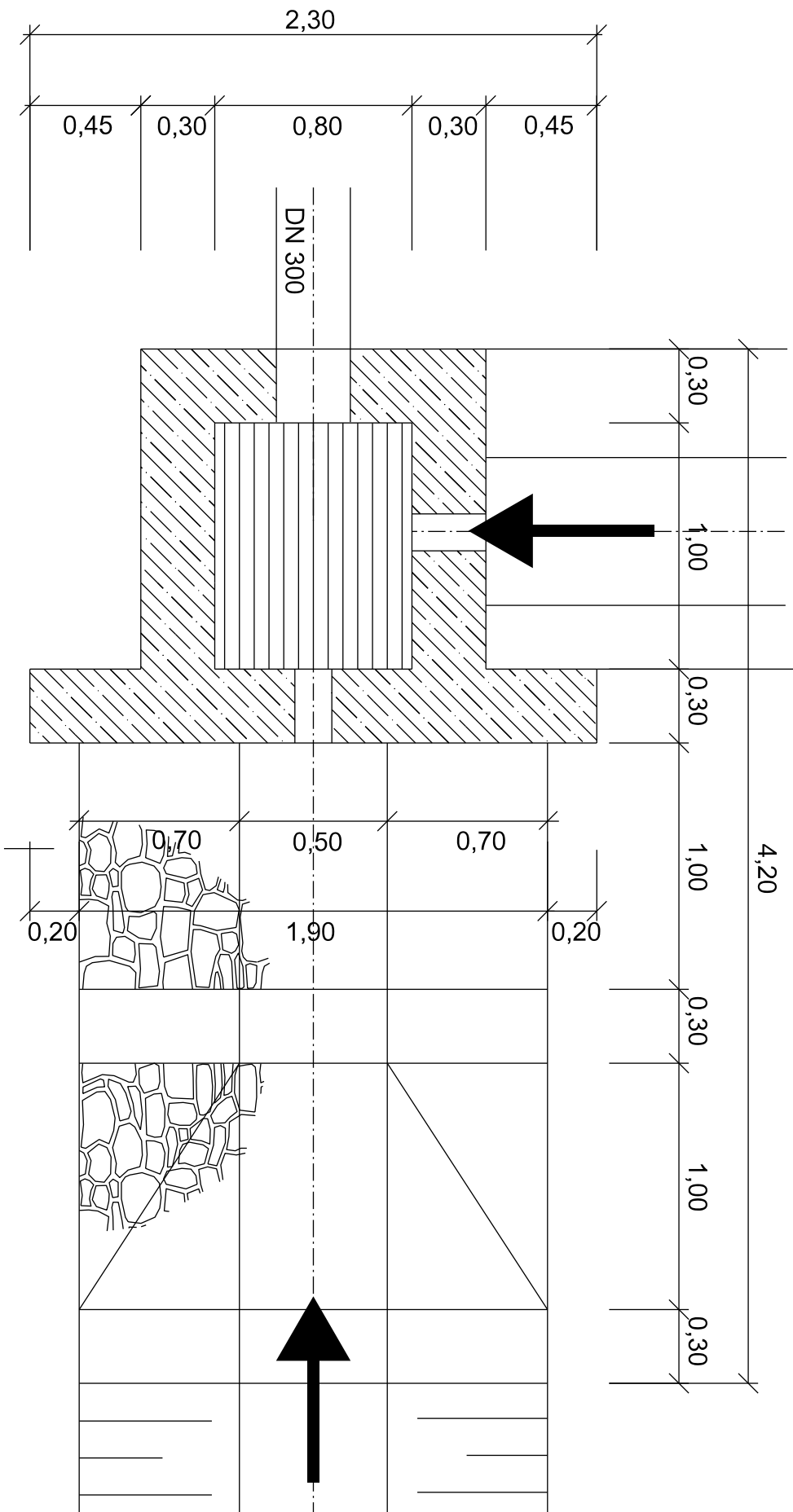


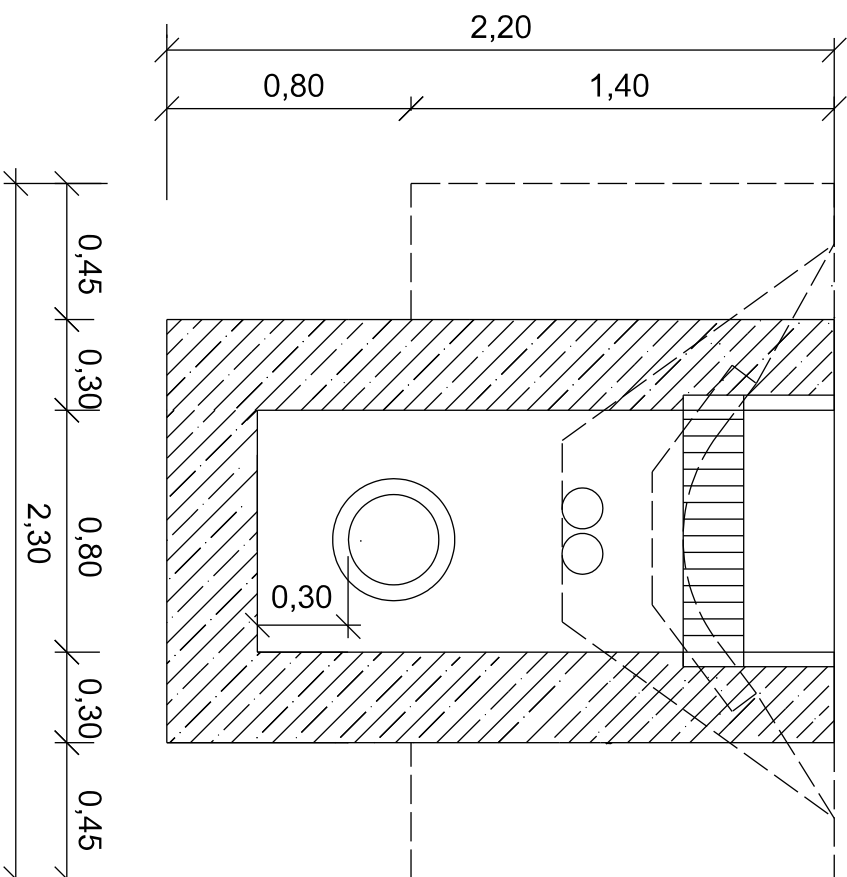
PODÉLNÝ ŘEZ LAPAČEM SPLAVENIN



PŮDORYS LAPAČE SPLAVENIN

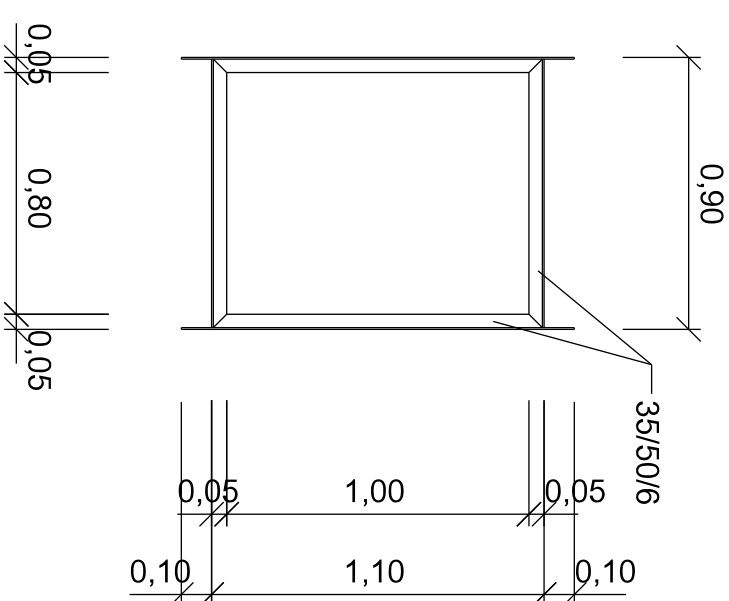
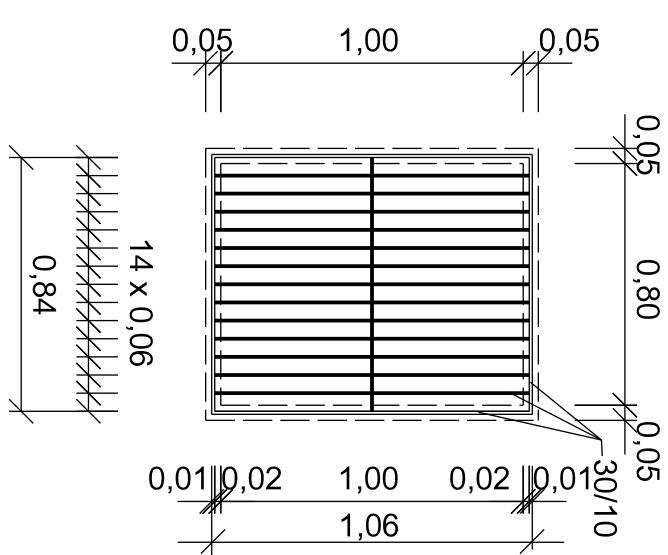


PŘÍČNÝ ŘEZ LAPAČEM SPLAVENIN



OCELOVÁ MŘÍŽ NA LAPAČ SPLAVENIN

Kotováno v mm



TABULKA LAPAČŮ SPLAVENIN

KÓTA	A	B	C	D	E	DL. PŘÍP
HODNOTA	560,15	559,05	558,45	560,65	559,75	10,00

VÝPIS MATERIÁLU NA 1 KS MŘÍŽE

30/10	1,06 m	2 ks	2,12 m	2,36 kg/m	5,00 kg
30/10	0,82 m	3 ks	2,46 m	2,36 kg/m	5,81 kg
30/10	1,04 m	13 ks	13,52 m	2,36 kg/m	31,91 kg
					42,72 kg

VÝPIS MATERIÁLU NA 1 KS MŘÍŽE

35/50/6	1,30 m	2 ks	2,60 m	3,75 kg/m	9,75 kg
35/50/6	0,90 m	2 ks	1,80 m	3,75 kg/m	6,75 kg
					16,50 kg
					59,22 kg

AKCE:	Poľní cesta HPC2 a IP21 v k.ú. Rohozná u Jihlavy	
	Dokumentácie pro stavební povolení a realizaci	
	D.1 SO 101 Poľní cesta HPC2	
	Investor: Státní pozemkový úřad : Krajský pozemkový úřad Kralupy Pobodka Jihlava	
LAPAČ SPLAVENIN		
SILNICE	Zakázka číslo:	916/2021
	Datum:	06/2021
	HIP:	Ing. Rambousek Martin
Měřtko:	Projekant: Ing. Rambousek Martin	Výkres č. D.1.9