

# Manuál

Jednotného vizuálního stylu ESI fondů  
v programovém období 2014–2020:

**Základní část**



# Manuál

## Jednotného vizuálního stylu ESI fondů v programovém období 2014–2020: Základní část

Česká republika – Ministerstvo pro místní rozvoj  
září 2015 - druhé doplněné vydání

**Grafický návrh Tunkila.com**

Tento dokument obsahuje autorsky chráněný obsah a z právního hlediska tak podléhá zvláštnímu oprávnění.

Česká republika – Ministerstvo pro místní rozvoj vlastní licenci k tomuto dílu.

S vědomím Ministerstva pro místní rozvoj – Národního orgánu pro koordinaci může být tento dokument nebo jeho jednotlivé součásti čteny, užívány, šířeny nebo prezentovány pro jakoukoli jinou třetí stranu. V opačném případě je nutno zničit všechny elektronické a fyzické kopie tohoto dokumentu.

Úpravy manuálu jsou možné pouze v souladu s licenční smlouvou mezi Českou republikou - Ministerstvem pro místní rozvoj a autorem.

# OBSAH

<b>ZÁKLADNÍ PRVKY.....</b>	<b>5</b>
Práce s manuálem .....	6
Základní barvy .....	7
Doplňkové barvy .....	8
Programové barvy .....	9
Písmo .....	10
<b>ZNAK A LOGO EU.....</b>	<b>11</b>
Znak EU .....	12
Verze znaku EU .....	13
Zakázané verze .....	14
Logo EU – rozšířené .....	15
Logo EU – vertikální .....	16
Logo EU – zkrácené .....	17
Minimální velikost loga EU .....	18
Barevné verze loga EU a pozadí .....	19
Logo EU a fotografie .....	20
Užití více log .....	21
<b>PROGRAMY .....</b>	<b>22</b>
Integrovaný regionální operační program .....	23
Operační program Doprava (EFRR) .....	24
Operační program Doprava (FS) .....	25
Operační program Doprava (ESIF) .....	26
Operační program Podnikání a inovace pro konkurenceschopnost .....	27
Operační program Praha – pól růstu ČR .....	28
Operační program Rybářství .....	29
Operační program Technická pomoc .....	30
Operační program Výzkum, vývoj a vzdělávání .....	31
Operační program Zaměstnanost .....	32
Operační program Životní prostředí (EFRR) .....	33
Operační program Životní prostředí (FS) .....	34
Operační program Životní prostředí (ESIF) .....	35
Program rozvoje venkova .....	36
<b>POVINNÉ NÁSTROJE.....</b>	<b>37</b>
Povinné nástroje - podmínky .....	38
Stálá pamětní deska - na šířku .....	39
Stálá pamětní deska - na výšku .....	40
Dočasný billboard - minimální velikost .....	41
Dočasný billboard - horizontální rozložení .....	42
Dočasný billboard - vertikální rozložení .....	43
Plakát A3 - na šířku .....	44
Plakát A3 - na výšku .....	45
Plakát A3 - příklad Více operací .....	46

**01.**

**Základní prvky**

# PRÁCE S MANUÁLEM

Jednotný vizuální styl (JVS) byl navržen na základě potřeby sjednocení způsobu prezentace aktivit podpořených z Evropských strukturálních a investičních fondů (ESIF) v programovém období 2014–2020 tak, aby umožnil provázání s vizuálními styly jednotlivých organizací, a to jak v implementační struktuře, tak i na straně žadatelů a příjemců podpory a došlo k navázání na vizuální styly z programového období 2007–2013.

Tento specifický požadavek se do značné míry odrazil i na způsobu návrhu a možnostech využití celé koncepce JVS. Manuál JVS je navržen s velkou mírou volnosti a je postaven na následujících principech:

- parametrickost,
- jednoduchost,
- přehlednost.

Každá organizace/subjekt využívá JVS v jiném rozsahu a oprávnění na různých typech nástrojů. Proto existuje několik variant, které se liší pouze počtem kapitol.

Základní část je určena pro všechny organizace v rámci podporovaných aktivit (MMR-NOK, implementační struktura).

Základní část se skládá ze čtyř kapitol:

- základní prvky,
- znak a logo EU,
- programy,
- povinné nástroje.

Tam, kde je v manuálu uvedeno, že je možné daný prvek upravit, si stanovují jednotlivé řídicí orgány, zda tak učiní nebo zda ponechají vzhled standardní verze v rámci JVS.

Základními komunikačními prvky jsou písmo, barva a grafické prvky/fotografie.

Barvy použité pro jednotnou komunikaci vycházejí z barev obsažených ve znaku EU a jsou doplněny barvami doplňkovými a barvami specifickými pro konkrétní operační program.

Barvy specifické pro konkrétní program definují jednotlivé řídicí orgány tak, aby v rámci jednotné komuni-

kace došlo k dostatečné diferenciaci mezi podporovanými aktivitami.

Manuál Jednotného vizuálního stylu je doporučujícího charakteru. Závazné povinnosti stanovuje metodický pokyn pro publicitu a komunikaci Evropských strukturálních a investičních fondů v programovém období 2014–2020.

# ZÁKLADNÍ BARVY

## PANTONE Yellow

CMYK: 0 / 0 / 100 / 0

RGB: 255 / 204 / 0

HEX: FFCC00

## PANTONE Reflex Blue

CMYK: 100 / 80 / 0 / 0

RGB: 0 / 51 / 153

HEX: 003399

Základní barvy v jednotlivých barevných prostorech PANTONE, CMYK, RGB, HEX nejsou navzájem přímo převoditelné tzn. pro aplikaci v jednotlivých barevných prostorech je nutné zvlášť nastavit požadované hodnoty. Nelze pouze přenastavit barevný prostor. Z těch-

to důvodů je možné zaznamenat výrazné rozdíly ve vizuálním výrazu dokumentu v závislosti na barevném prostoru návrhu. JVS ponechává maximální volnost na výběru barevného prostoru pro návrh, pouze zakazuje kombinace barev z různých barevných prostorů.

# DOPLŇKOVÉ BARVY

## **PANTONE P 179-9 C**

CMYK: 0 / 0 / 0 / 60  
RGB: 128 / 130 / 132  
HEX: 808284

## **PANTONE P 179-5 C**

CMYK: 0 / 0 / 0 / 30  
RGB: 181 / 183 / 185  
HEX: b5b7b9

Doplňkové barvy jsou definovány pro potřebu užití ve spojení se základními barvami na nástrojích povinné publicity, případně na dalších aplikacích (aplikace mimo povinné nástroje jsou na řídicím orgánu).



# PROGRAMOVÉ BARVY

V případě potřeby může řídicí orgán stanovit jednu nebo více barev specifických pro jím řízený program v souladu s potřebami jeho prezentace.

Doporučením je minimalizovat počet barev programu.



# PÍSMO

## Arial Regular

ÁBČDÉĚFGHIÍJKLMŇOPQRŠŤŮVÝXŽ  
ábčdéěfghiíjklmňopqršťůvýxž  
0123456789:;, .?!\*%()@

## Arial Bold

ÁBČDÉĚFGHIÍJKLMŇOPQRŠŤŮVÝXŽ  
ábčdéěfghiíjklmňopqršťůvýxž  
0123456789:;, .?!\*%()@

## Arial Italic

ÁBČDÉĚFGHIÍJKLMŇOPQRŠŤŮVÝXŽ  
ábčdéěfghiíjklmňopqršťůvýxž  
0123456789:;, .?!\*%()@

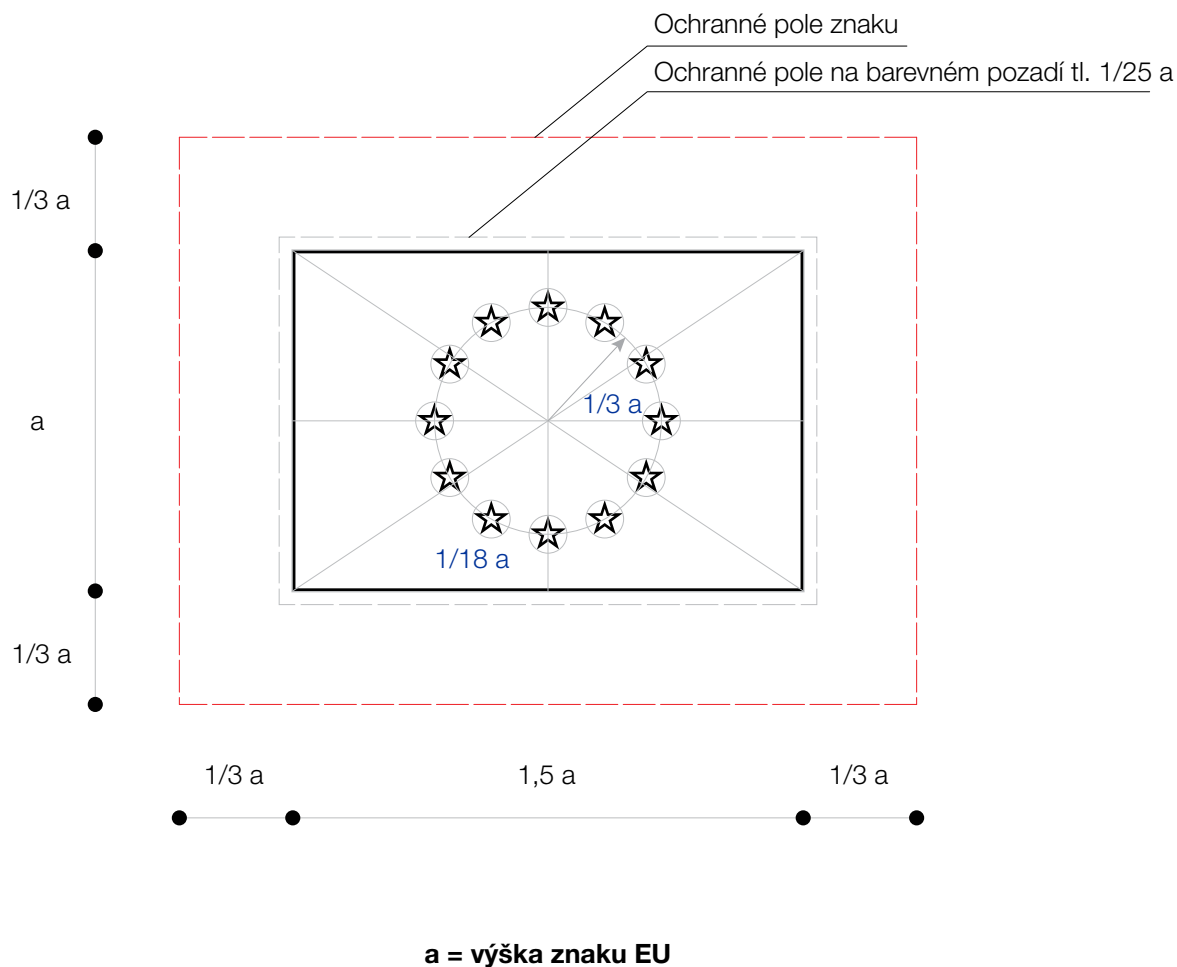
Na předmětech nebo dokumentech spojených s programovým obdobím 2014–2020 je stanoveno používat bezpatkový font, nejlépe Arial (ve všech řezech). Jako alternativní font se doporučuje používat bezpatkový

font Verdana a Helvetica Neue. Na povinných nástrojích je možné používat pouze font Arial (nevztahuje se na text obsažený v logu řídicího orgánu). V textech loga je možné používat pouze písmo Arial v řezu Regular.

02.

Znak a logo EU

# ZNAK EU



## Geometrický popis

Znak má tvar obdélníkové vlajky, jejíž délka představuje jednu a půl výšky vlajky. Dvanáct hvězd je pravidelně rozmístěno do tvaru nevyznačeného kruhu, jehož střed je průsečíkem úhlopříček obdélníku. Poloměr kruhu se rovná třetině výšky vlajky. Každá hvězda má pět cípů, které jsou umístěny na obvodu nevyznačeného kruhu

a jejich poloměr se rovná osmnáctině výšky vlajky. Všechny hvězdy směřují vzhůru, tzn. jeden cíp je vertikální a dva další jsou v přímé lince v pravých úhlech k hypotetickému stožáru vlajky. Kruh je uspořádán tak, že hvězdy jsou umístěny v pozici hodin na ciferníku. Jejich počet je neměnný.

# VERZE ZNAKU EU

## Symbolický popis

Dvanáct zlatých hvězd vytváří na pozadí modré oblohy kruh, který představuje jednotu národů Evropy. Počet hvězd je pevně stanoven, číslo dvanáct je symbolem dokonalosti a jednoty.

## Heraldický popis

Kruh dvanácti zlatých pěticípých hvězd na azurovém poli, jejich špičky se nedotýkají.

Znak má následující barevné provedení:

Pantone Reflex Blue pro povrch obdélníku; Pantone Yellow pro hvězdy.

## Čtyřbarevný proces

U čtyřbarevného procesu není možné použít dvě výše uvedené standardní barvy. Je proto nutné vytvořit je pomocí čtyř barev čtyřbarevného procesu. Pantone Yellow se získá použitím stoprocentní „Process Yellow“. Smícháním stoprocentní „Process Cyan“ a osmdesátiprocentní „Process Magenta“ se získá barva, která je velice podobná Pantone Reflex Blue.

## Zobrazení na barevném pozadí

Znak by měl být pokud možno vytištěn na bílém pozadí. Vícebarevná pozadí nejsou vhodná, zejména pokud neladí s modrou barvou. Musí-li být vícebarevné pozadí použito, je třeba užít bílé ohraničení o tloušťce rovnající se 1/25 výšky obdélníku. Pokud je k dispozici pouze černá barva, ohraničte obdélník černě a vytiskněte hvězdy černě na bílém pozadí.


Pokud je k dispozici pouze modrá barva (musí to být samozřejmě reflexní modrá), použijte ji jako stoprocentní barvu pro výplň pole a hvězdy zobrazte negativní bílou.



Barevný znak EU



Jednobarevný znak EU



Černobílý znak EU

# ZAKÁZANÉ VERZE



špatný poměr stran nebo jinak deformovaný znak



znak je zobrazen obráceně (hvězdy stojí na cípu)



hvězdy mají špatnou orientaci



hvězdy jsou v kruhu rozmístěny nesprávně  
správně musejí být rozmístěny jako hodiny na ciferníku



špatné barvy

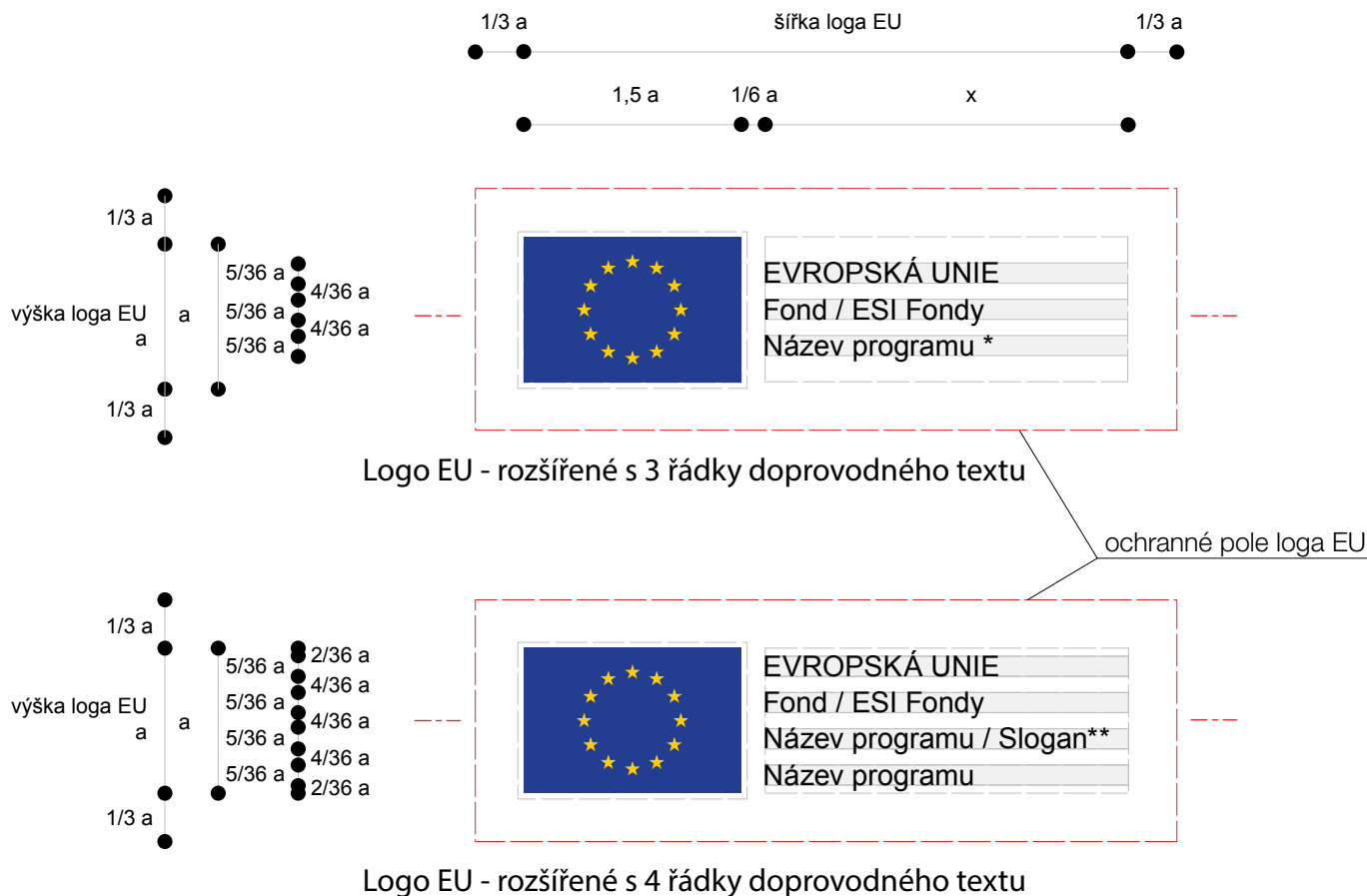


umístění na pozadí s jinou barvou než je bílá  
bez ochranného rámečku mimo pozadí  
s 0 až 10% krytím dle příkladu ze str. 19



umístění na pozadí s významně proměnlivými barvami  
bez použití ochranného pole.  
u loga EU se postupuje podle postupu na straně 20

# LOGO EU – ROZŠÍŘENÉ



**a = výška znaku EU**

\* Ve specifických případech, které povolí MMR-NOK, je možné vynechat název programu a fondu.

\*\* Možnost používat slogan je pouze pro Program rozvoje venkova (PRV)

Logo EU se skládá ze znaku EU v jedné z barevných variant a plochy s doplňkovým textem (v černé, bílé nebo základní modré barvě). Doplňkový text může být v českém nebo anglickém jazyce. Anglická jazyková mutace se používá na všech dokumentech v cizím jazyce.

Doplňkový text vždy obsahuje název Evropská unie, dále název fondu nebo fondů a program nebo programů z kterých je aktivita hrazena. Ve specifických případech, které povolí MMR-NOK, je možné vynechat

název programu a fondu. Další výjimku tvoří zkrácená verze loga (obsahuje pouze text „Evropská Unie,“). Název programu může být použit i ve zkrácené podobě, kdy část „Operační program“ je zkrácena na „OP“. Název Programu rozvoje venkova se v doplňkovém textu loga EU nezkracuje. Program rozvoje venkova (PRV) kromě výše uvedeného používá v doplňkovém textu slogan.

V rámci programového období 2014–2020 se rozlišují tři základní varianty loga EU. Loga EU - rozšířená, ver-

# LOGO EU – VERTIKÁLNÍ



Logo EU - vertikální s 3 řádky doprovodného textu



Logo EU - vertikální s 4 řádky doprovodného textu

**a = výška znaku EU**

\* U aktivit hrazených z více programů se název programů neuvádí

\*\* Možnost používat slogan je pouze pro Program rozvoje venkova (PRV)

vertikální a zkrácená verze. Rozšířená a vertikální verze se dále dělí na dvě podvarianty se třemi nebo čtyřmi řádky doplňkového textu. Rozšířenou variantu loga, pro aktivity hrazené z více programů je možné použít pouze po konzultaci a schválení Národním orgánem pro koordinaci. Zkrácená verze loga se používá tam, kde není z důvodu velikosti možné umístit rozšířenou

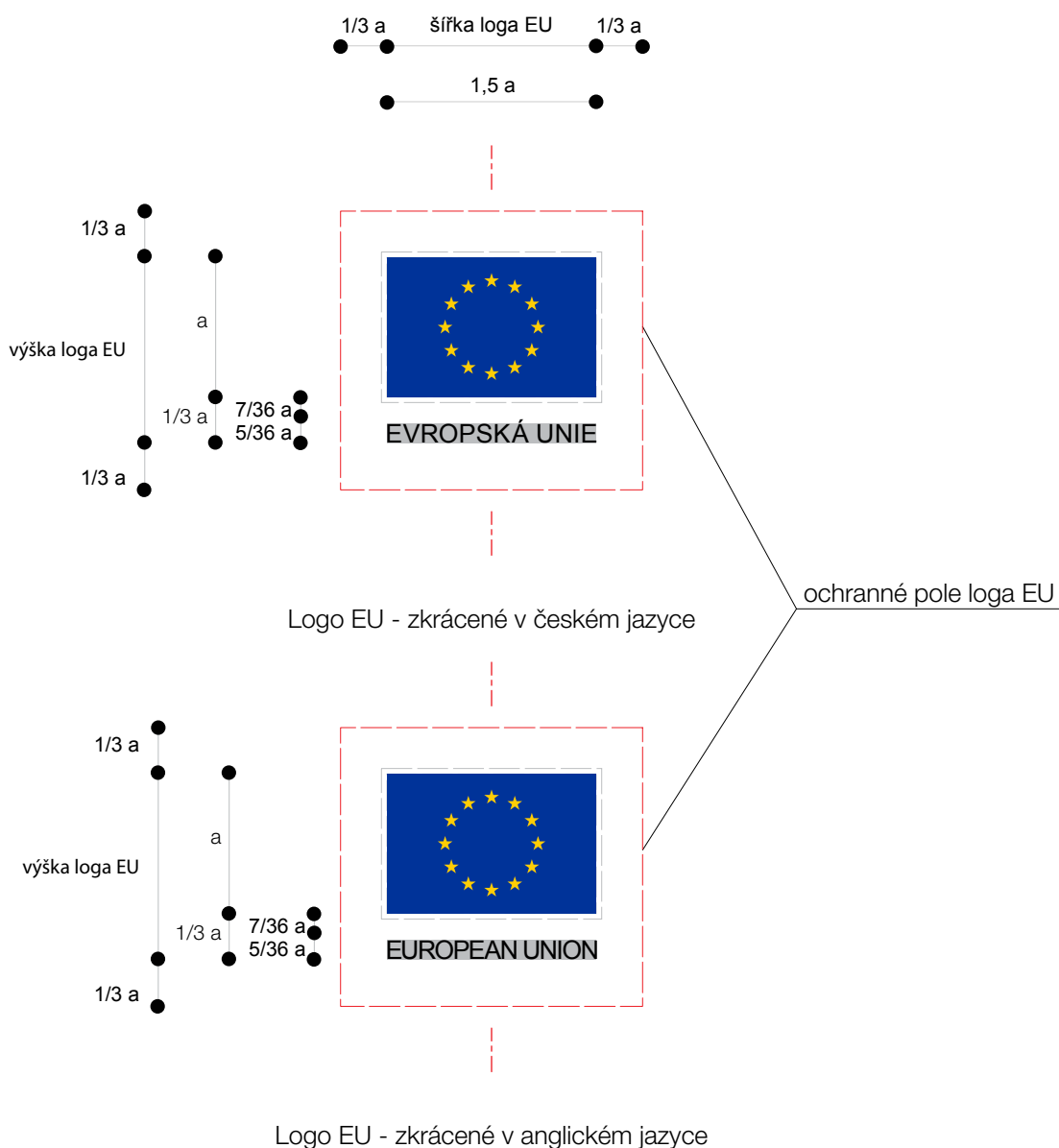
nebo vertikální verzi loga. Zkrácené logo se umísťuje převážně na drobné reklamní předměty.

Loga se vždy umísťují tak, aby byla zřetelně viditelná. Jejich umístění a velikost musí být úměrné rozměrům použitého materiálu nebo dokumentu.

Texty u loga EU musí být čitelné, což je obvykle splně-



# LOGO EU – ZKRÁCENÉ



**a = výška znaku EU**

no při minimální velikosti loga EU (vč. textu řazeného pod vlajku) 6 mm v případech, kdy je zajištěna čitelnost textu i při menší velikosti, je možné ji použít). Na dokumentech se doporučuje používat logo EU, kde výška vlajky („a“) je alespoň 10 mm. Minimální velikost „a“ u vertikální a rozšířené verze loga je 8 mm. Velikost „a“ u zkrácené verze je v rozmezí 4–8 mm. Šířka pole

doprovodného textu x odpovídá vždy násobku hodnoty 0,5 a. Hodnota x může být různá pro anglickou a českou verzi loga.

# MINIMÁLNÍ VELIKOST LOGA EU

min. a = 8 mm



max. a = není stanoveno

Logo EU - vertikální

min. a = 8 mm



max. a = není stanoveno

Logo EU - rozšířené

min. a = 4 mm



max. a = 15 mm

Logo EU - zkrácené

**a = výška znaku EU**

# BAREVNÉ VERZE LOGA EU A POZADÍ



EVROPSKÁ UNIE  
Fond soudržnosti  
Operační program Technická pomoc



EVROPSKÁ UNIE  
Fond soudržnosti  
Operační program Technická pomoc



EVROPSKÁ UNIE  
Fond soudržnosti  
Operační program Technická pomoc

Tato varianta se doporučuje používat na všech formulářích a dokumentech (mimo dopisů).



EVROPSKÁ UNIE  
Fond soudržnosti  
Operační program Technická pomoc

Do 10 % krytí pozadí je možné stále použít logo EU bez rámečku.



EVROPSKÁ UNIE  
Fond soudržnosti  
Operační program Technická pomoc

Na světlých pozadích se používá doprovodný text v černé barvě.



EVROPSKÁ UNIE  
Fond soudržnosti  
Operační program Technická pomoc

Na tmavých pozadích se doporučuje využívat doplňující text v bílé barvě.



EVROPSKÁ UNIE  
Fond soudržnosti  
Operační program Technická pomoc

# LOGO EU A FOTOGRAFIE



EVROPSKÁ UNIE  
Fond soudržnosti  
Operační program Technická pomoc

Logo EU se může umístit na pozadí tvořeném fotografií v případě, že daná oblast je dostatečně jednoduše. Ochranný rámeček se doplní v souladu s pravidly barevných pozadí.

Případně lze využít monochromatické verze loga.

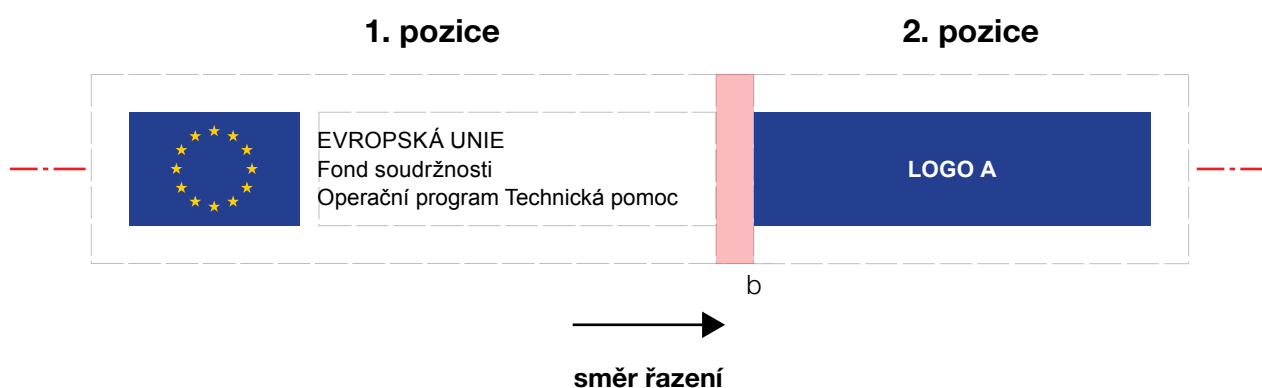


EVROPSKÁ UNIE  
Fond soudržnosti  
Operační program Technická pomoc


V případech, kdy podkladová fotka není dostatečně jednoduše a text u loga EU není na pozadí čitelný, je třeba doplnit jednoduše bílý podklad v minimálním rozměru ochranné zóny.

# UŽITÍ VÍCE LOG

## Horizontální umístování více log - preferovaná varianta



## Vertikální umístování více log



U Loga EU - zkráceného nebo vertikálního se postupuje obdobně

Umístování více log se řídí usnesením v Metodickém pokynu pro publicitu a komunikaci ESI fondů v programovém období 2014–2020. Minimální vzdálenost “b” mezi logy musí být vždy shodná nebo větší než je největší z ochranných zón umístovaných log.

Logo EU musí mít nejméně stejnou velikost, měřeno na výšku nebo šířku, jako největší z dalších použitých log.

Z estetických důvodů a pro zachování dominantnosti loga EU se doporučuje, aby logo třetí strany bez ochranné zóny bylo možné umístit do obdélníku o výšce a šířce použitého loga EU (logo třetí strany nesmí mít větší šířku a současně délku než je použité logo EU).

# 03.

**PROGRAMY**

# INTEGROVANÝ REGIONÁLNÍ OPERAČNÍ PROGRAM

Česká verze x=3,5a

A



EVROPSKÁ UNIE  
Evropský fond pro regionální rozvoj  
Integrovaný regionální operační program

Česká verze - zkrácený text x=3,5a

B



EVROPSKÁ UNIE  
Evropský fond pro regionální rozvoj  
Integrovaný regionální OP

Anglická verze x=3,5a

C



EUROPEAN UNION  
European Regional Development Fund  
Integrated Regional Operational Programme

Vertikální verze x=3,5a

D



EVROPSKÁ UNIE  
Evropský fond pro regionální rozvoj  
Integrovaný regionální operační program

# OPERAČNÍ PROGRAM DOPRAVA (EFRR)

**Česká verze** x=3,5a

A



EVROPSKÁ UNIE  
Evropský fond pro regionální rozvoj  
Operační program Doprava

**Česká verze - zkrácený text** x=3,5a

B



EVROPSKÁ UNIE  
Evropský fond pro regionální rozvoj  
OP Doprava

**Anglická verze** x=3,5a

C



EUROPEAN UNION  
European Regional Development Fund  
Operational Programme Transport

**Vertikální verze** x=3,5a

D



EVROPSKÁ UNIE  
Evropský fond pro regionální rozvoj  
OP Doprava



# OPERAČNÍ PROGRAM DOPRAVA (FS)

**Česká verze** x=2,5a

A



EVROPSKÁ UNIE  
Fond soudržnosti  
Operační program Doprava

**Česká verze - zkrácený text** x=2,5a

B



EVROPSKÁ UNIE  
Fond soudržnosti  
OP Doprava

**Anglická verze** x=3,5a

C



EUROPEAN UNION  
Cohesion Fund  
Operational Programme Transport

**Vertikální verze** x=2,5a

D



EVROPSKÁ UNIE  
Fond soudržnosti  
OP Doprava

# OPERAČNÍ PROGRAM DOPRAVA (ESIF)

**Česká verze** x=3,5a

A



EVROPSKÁ UNIE  
Evropské strukturální a investiční fondy  
Operační program Doprava

**Česká verze - zkrácený text** x=3,5a

B



EVROPSKÁ UNIE  
Evropské strukturální a investiční fondy  
OP Doprava

**Anglická verze** x=4a

C



EUROPEAN UNION  
European Structural and Investment Funds  
Operational Programme Transport

**Vertikální verze** x=3,5a

D



EVROPSKÁ UNIE  
Evropské strukturální a investiční fondy  
OP Doprava

# OPERAČNÍ PROGRAM PODNIKÁNÍ A INOVACE PRO KONKURENCESCHOPNOST

Česká verze  $x=3,5a$

A



EVROPSKÁ UNIE  
Evropský fond pro regionální rozvoj  
Operační program Podnikání  
a inovace pro konkurenceschopnost

Česká verze - zkrácený text  $x=3,5a$

B



EVROPSKÁ UNIE  
Evropský fond pro regionální rozvoj  
OP Podnikání a inovace  
pro konkurenceschopnost

Anglická verze  $x=3,5a$

C



EUROPEAN UNION  
European Regional Development Fund  
Operational Programme Enterprise  
and Innovations for Competitiveness

Vertikální verze  $x=3,5a$

D



EVROPSKÁ UNIE  
Evropský fond pro regionální rozvoj  
OP Podnikání a inovace  
pro konkurenceschopnost

# OPERAČNÍ PROGRAM PRAHA – PÓL RŮSTU ČR

Česká verze  $x=3,5a$

A



EVROPSKÁ UNIE  
Evropské strukturální a investiční fondy  
Operační program Praha – pól růstu ČR

Česká verze - zkrácený text  $x=3,5a$

B



EVROPSKÁ UNIE  
Evropské strukturální a investiční fondy  
OP Praha – pól růstu ČR

Anglická verze  $x=4a$

C



EUROPEAN UNION  
European Structural and Investment Funds  
Operational Programme Prague -  
the Growth Pole of the Czech Republic

Vertikální verze  $x=3,5a$

D



EVROPSKÁ UNIE  
Evropské strukturální a investiční fondy  
OP Praha – pól růstu ČR

# OPERAČNÍ PROGRAM RYBÁŘSTVÍ

Česká verze x=3a

A



EVROPSKÁ UNIE  
Evropský námořní a rybářský fond  
Operační program Rybářství

Česká verze - zkrácený text x=3a

B



EVROPSKÁ UNIE  
Evropský námořní a rybářský fond  
OP Rybářství

Anglická verze x=3a

C



EUROPEAN UNION  
European Fisheries Fund  
Operational Programme Fisheries

Vertikální verze x=3a

D



EVROPSKÁ UNIE  
Evropský námořní a rybářský fond  
OP Rybářství

# OPERAČNÍ PROGRAM TECHNICKÁ POMOC

Česká verze  $x=3,5a$

A



EVROPSKÁ UNIE  
Fond soudržnosti  
Operační program Technická pomoc

Česká verze - zkrácený text  $x=2a$

B



EVROPSKÁ UNIE  
Fond soudržnosti  
OP Technická pomoc

Anglická verze  $x=4a$

C



EUROPEAN UNION  
Cohesion Fund  
Operational Programme Technical Assistance

Vertikální verze  $x=2a$

D



EVROPSKÁ UNIE  
Fond soudržnosti  
OP Technická pomoc

# OPERAČNÍ PROGRAM VÝZKUM, VÝVOJ A VZDĚLÁVÁNÍ

Česká verze x=3,5a

A



EVROPSKÁ UNIE  
Evropské strukturální a investiční fondy  
Operační program Výzkum, vývoj a vzdělávání

Česká verze - zkrácený text x=3,5a

B



EVROPSKÁ UNIE  
Evropské strukturální a investiční fondy  
OP Výzkum, vývoj a vzdělávání

Anglická verze x=4a

C



EUROPEAN UNION  
European Structural and Investment Funds  
Operational Programme Research,  
Development and Education

Vertikální verze x=3,5a

D



EVROPSKÁ UNIE  
Evropské strukturální a investiční fondy  
OP Výzkum, vývoj a vzdělávání

# OPERAČNÍ PROGRAM ZAMĚSTNANOST

Česká verze x=3a

A



EVROPSKÁ UNIE  
Evropský sociální fond  
Operační program Zaměstnanost

Česká verze - zkrácený text x=2a

B



EVROPSKÁ UNIE  
Evropský sociální fond  
OP Zaměstnanost

Anglická verze x=3,5a

C



EUROPEAN UNION  
European Social Fund  
Operational Programme Employment

Vertikální verze x=2a

D



EVROPSKÁ UNIE  
Evropský sociální fond  
OP Zaměstnanost



# OPERAČNÍ PROGRAM ŽIVOTNÍ PROSTŘEDÍ (EFRR)

Česká verze x=3,5a

A



EVROPSKÁ UNIE  
Evropský fond pro regionální rozvoj  
Operační program Životní prostředí

Česká verze - zkrácený text x=3,5a

B



EVROPSKÁ UNIE  
Evropský fond pro regionální rozvoj  
OP Životní prostředí

Anglická verze x=3,5a

C



EUROPEAN UNION  
European Regional Development Fund  
Operational Programme Environment

Vertikální verze x=3,5a

D



EVROPSKÁ UNIE  
Evropský fond pro regionální rozvoj  
OP Životní prostředí

# OPERAČNÍ PROGRAM ŽIVOTNÍ PROSTŘEDÍ (FS)

Česká verze x=3,5a

A



EVROPSKÁ UNIE  
Fond soudržnosti  
Operační program Životní prostředí

Česká verze - zkrácený text x=2a

B



EVROPSKÁ UNIE  
Fond soudržnosti  
OP Životní prostředí

Anglická verze x=3,5a

C



EUROPEAN UNION  
Cohesion Fund  
Operational Programme Environment

Vertikální verze x=2a

D



EVROPSKÁ UNIE  
Fond soudržnosti  
OP Životní prostředí

# OPERAČNÍ PROGRAM ŽIVOTNÍ PROSTŘEDÍ (ESIF)

Česká verze x=3,5a

A



EVROPSKÁ UNIE  
Evropské strukturální a investiční fondy  
Operační program Životní prostředí

Česká verze - zkrácený text x=3,5a

B



EVROPSKÁ UNIE  
Evropské strukturální a investiční fondy  
OP Životní prostředí

Anglická verze x=4a

C



EUROPEAN UNION  
European Structural and Investment Funds  
Operational Programme Environment

Vertikální verze x=3,5a

D



EVROPSKÁ UNIE  
Evropské strukturální a investiční fondy  
OP Životní prostředí

# PROGRAM ROZVOJE VENKOVA

Česká verze x=4a

A



EVROPSKÁ UNIE  
Evropský zemědělský fond pro rozvoj venkova  
Evropa investuje do venkovských oblastí  
Program rozvoje venkova

Anglická verze x=4,5a

C



EUROPEAN UNION  
European Agriculture Fund for Rural Development  
Europe investing in rural areas  
Rural Development Programme

Vertikální verze x=4a

D



EVROPSKÁ UNIE  
Evropský zemědělský fond pro rozvoj venkova  
Evropa investuje do venkovských oblastí  
Program rozvoje venkova

# 04.

**Povinné nástroje**

# POVINNÉ NÁSTROJE - PODMÍNKY

Povinné nástroje pro EFRR a EFS jsou stanoveny nařízením Evropského parlamentu a Rady (EU) č. 1303/2013. V případě Programu rozvoje venkova jsou povinné nástroje a jejich náležitosti definovány v příloze III prováděcího nařízení Komise (EU) č. 808/2014, kterým se stanoví prováděcí pravidla k nařízení Evropského parlamentu a Rady (EU) č. 1305/2013. Pro OP Rybářství jsou stanoveny v nařízení Evropského parlamentu a Rady (EU) č. 508/2014. Výše uvedené povinné nástroje a jejich náležitosti jsou závazné pro Národní orgán pro koordinaci, řídicí orgány, zprostředkující subjekty i příjemce.

Nařízení definuje tři povinné nástroje:

- dočasný billboard (po dobu realizace projektu),
- stálá pamětní deska/billboard,
- plakát minimální velikosti A3.

Tento manuál definuje praktickou aplikaci prvků povinné publicity na těchto nástrojích. Při dodržení zde popsaného návodu budou splněny všechny povinné náležitosti. Jakékoli odchylky jsou podmíněny konzultací a schválením MMR - NOK.

## Dočasný billboard

je použit u projektů, které splňují obě následující podmínky:

- jsou financovány z EFRR nebo FS, jejichž celkový veřejný příspěvek (veřejným příspěvkem je míněna výše dotace) na projekt překračuje 500 000 EUR,
- jsou financovány z EFRR nebo FS a projekt spočívá v nákupu hmotného předmětu, ve financování infrastruktury nebo stavebních prací.

## Stálá pamětní deska (stálý billboard)

se umístí nejpozději do tří měsíců po dokončení projektu. Je umístována u projektů, které splňují obě následující podmínky.

- jsou financovány z EFRR nebo FS, jejichž celkový veřejný příspěvek (veřejným příspěvkem

je míněna výše dotace) na projekt překračuje 500 000 EUR,

- jsou financovány z EFRR nebo FS a projekt spočívá v nákupu hmotného předmětu, ve financování infrastruktury nebo stavebních prací.

## Plakát A3

je použit u projektů, které splňují následující podmínky:

- jsou financovány z ESF,
- jsou financovány z EFRR nebo FS, jejichž celková výše podpory nepřesáhla 500 000 EUR,
- jsou financovány z EFRR nebo FS, jejichž celková výše podpory přesáhla 500 000 EUR a operace nespočívala v nákupu hmotného předmětu nebo ve financování infrastruktury či stavebních prací.

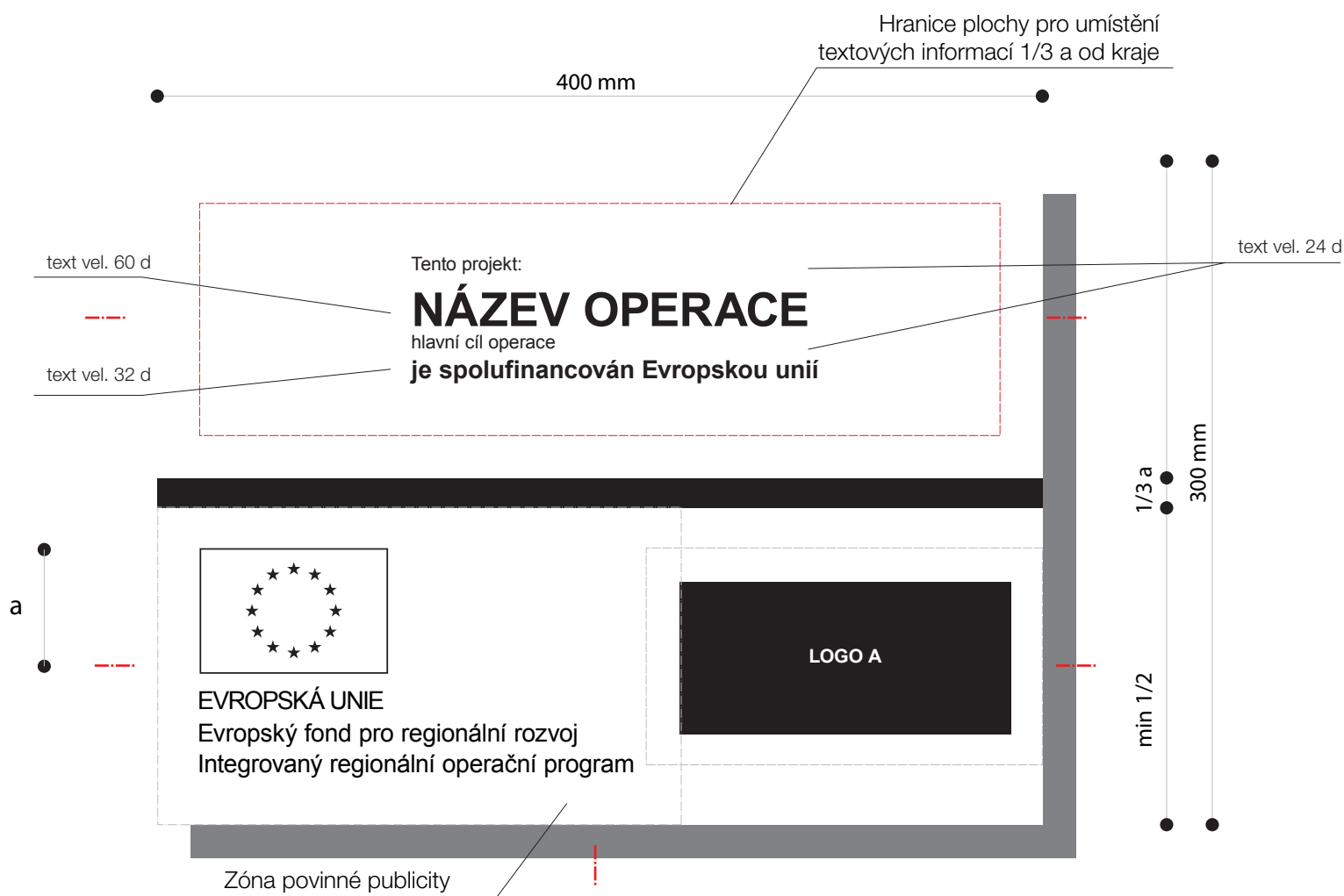
## Zóna povinné publicity

je oblast pro umístění loga EU případně loga řídicího orgánu. Logo EU se umísťuje v souladu s dále uvedenými grafickými nákresey.

Vzhled povinných nástrojů uvedených na stranách 39-45 tohoto manuálu je doporučený. V odůvodněných případech je možné, se souhlasem řídicího orgánu daného programu, využít vlastní vzhled povinného nástroje.

Vlastní vzhled nástrojů povinné publicity musí vždy minimálně splňovat požadavky z dotčených nařízení EU, metodik jednotného metodického prostředí a požadavky řídicího orgánu.

# STÁLÁ PAMĚTNÍ DESKA - NA ŠÍŘKU



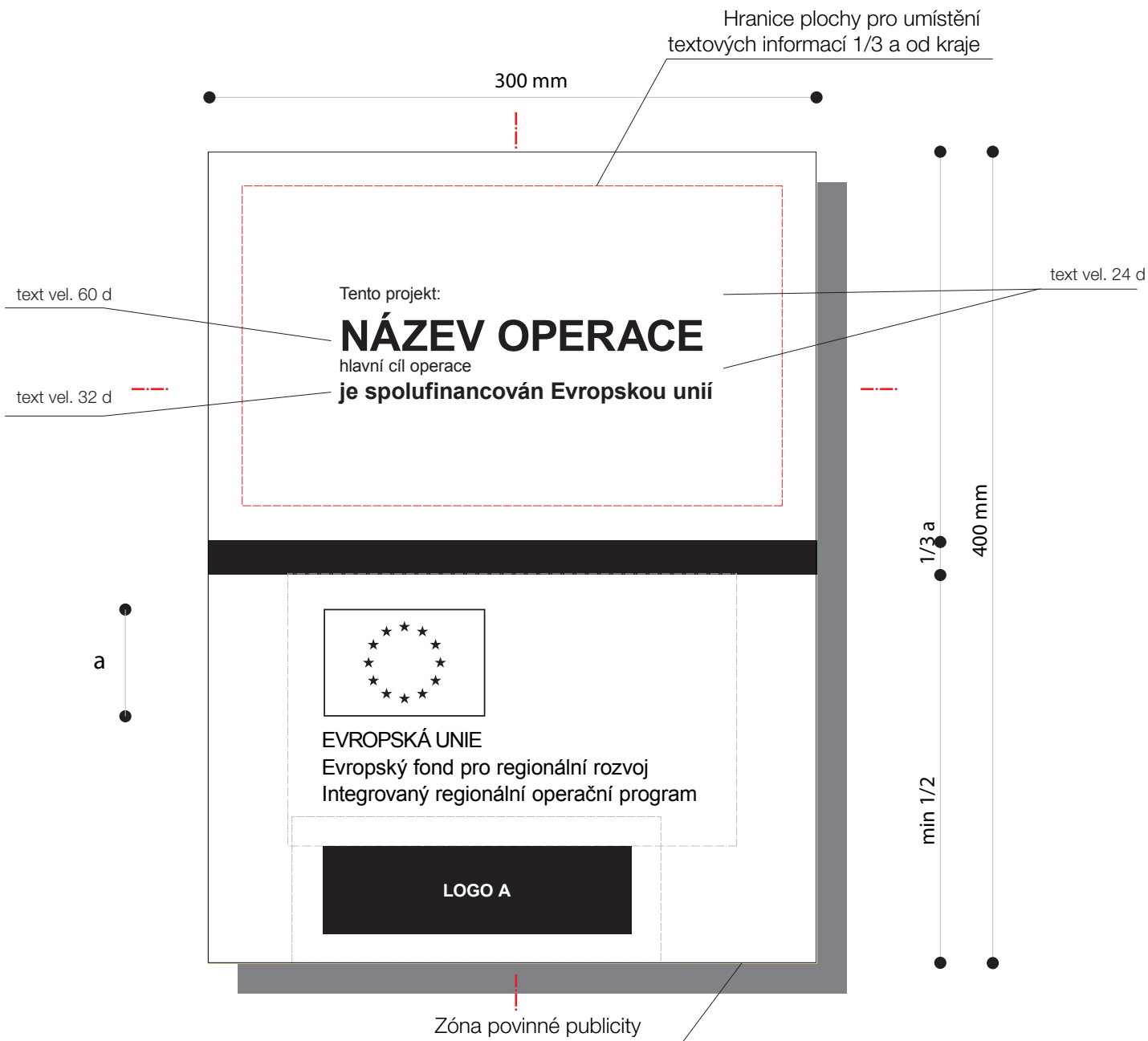
Stálá pamětní deska bude obsahovat následující informace:

- název projektu/operace,
- hlavní cíl projektu/operace,
- logo EU nesoucí informaci o fondu a operačním programu (manuál vyhrazuje pro logo EU 25% z plochy desky).

Stálá pamětní deska musí být vyrobena z odolného a trvalého materiálu. Její minimální velikost je 300 x 400 mm.

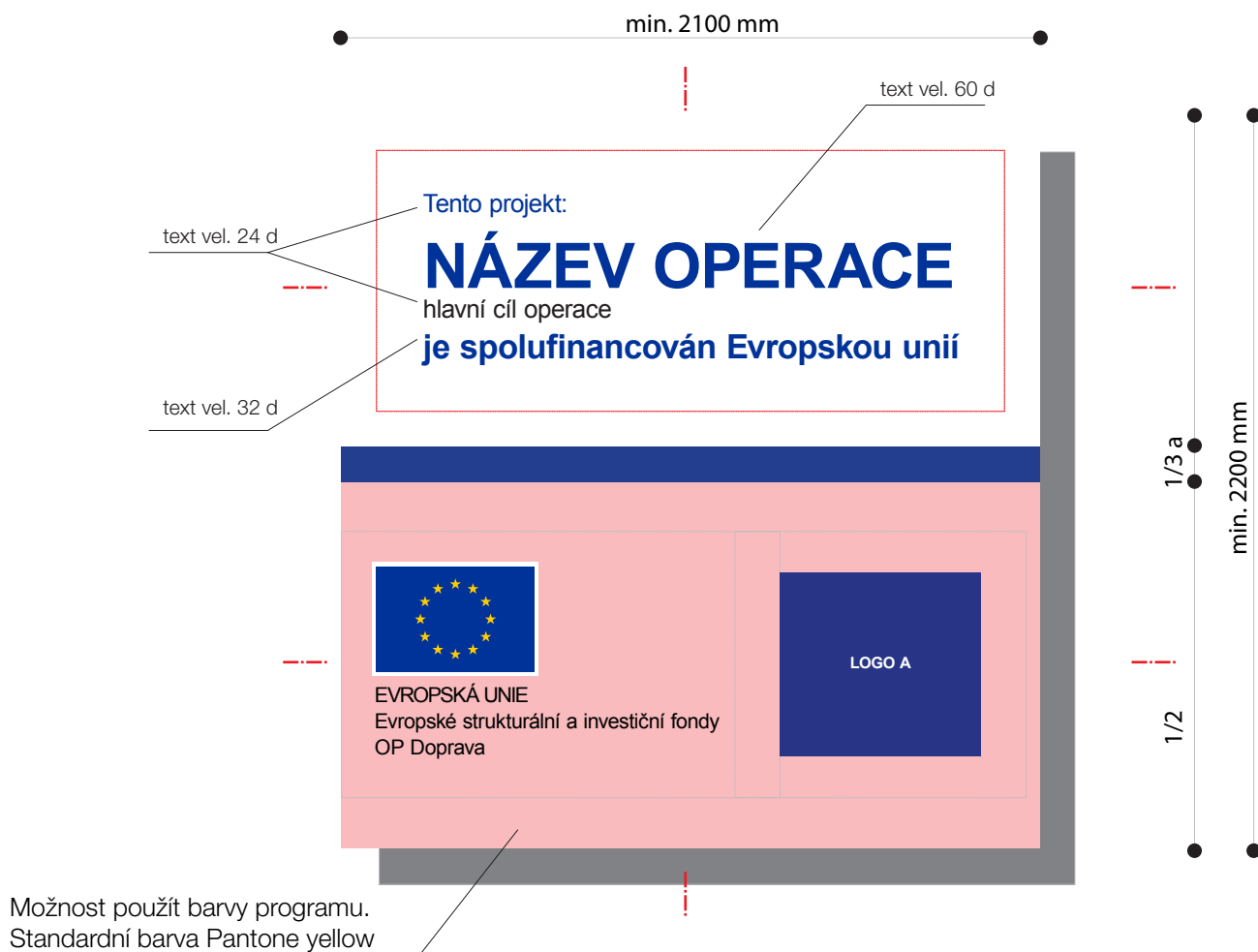
Velikost textu jednotlivých řádků je stanoven pouze parametricky, a to v násobku hodnoty „d“ (stejná pro celý plakát). Současně, ale nesmí být text menší než 8 bodů.

# STÁLÁ PAMĚTNÍ DESKA - NA VÝŠKU





# DOČASNÝ BILLBOARD - MINIMÁLNÍ VELIKOST



Dočasný billboard bude obsahovat následující informace:

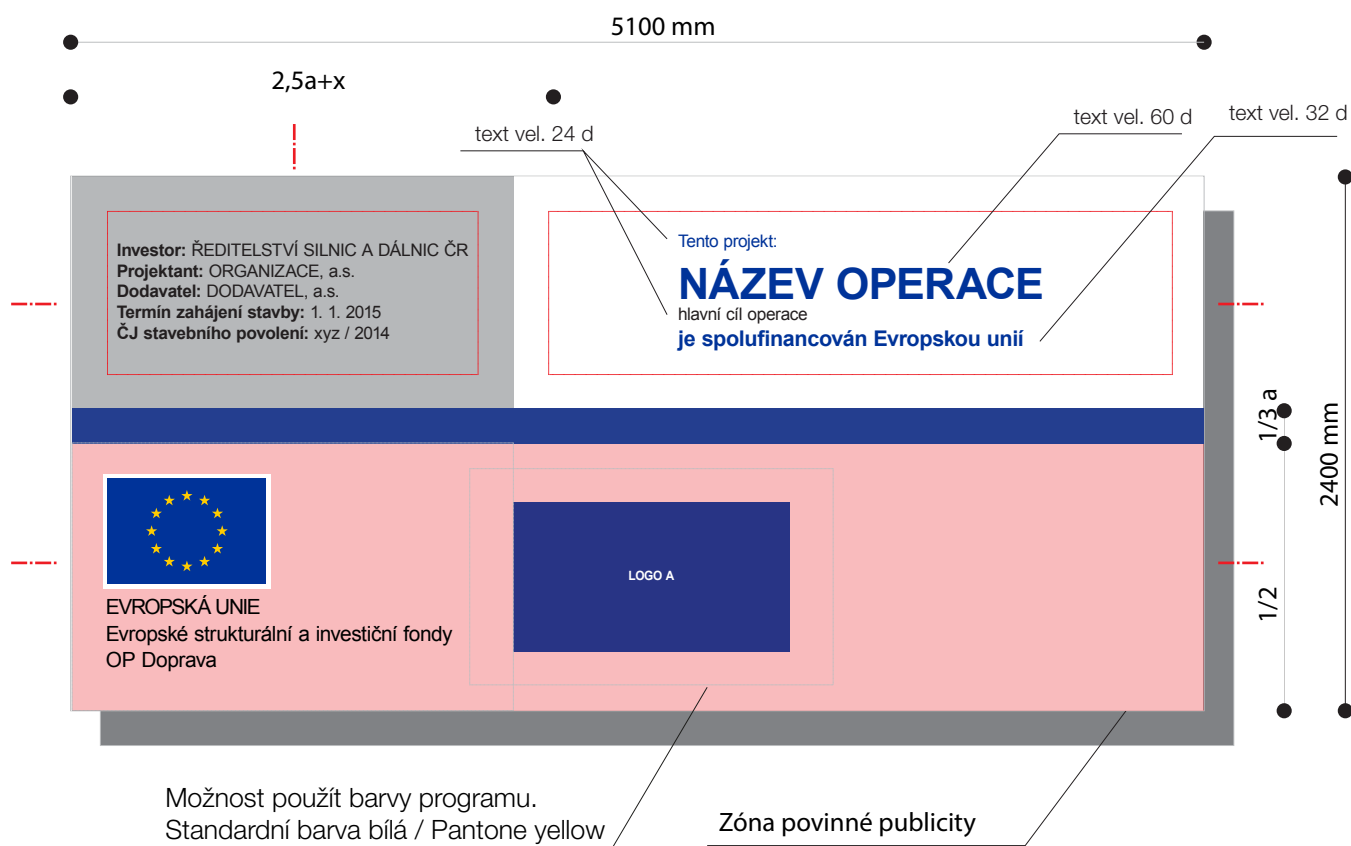
- název projektu/operace,
- hlavní cíl projektu/operace,
- logo EU nesoucí informaci o fondu a operačním programu (manuál vyhrazuje pro logo EU 25% z plochy billboardu).

U dočasného billboardu jsou definovány dvě varianty velikostí:

- a. min. 2100 x 2200 mm (u projektů do 1 mil. EUR),
- b. doporučená velikost – euroformát: 5100 x 2400 mm (u projektů nad 1 mil. EUR povinně).

Rozhodující je výše veřejného příspěvku, tj. výše dotace.

# DOČASNÝ BILLBOARD - HORIZONTÁLNÍ ROZLOŽENÍ

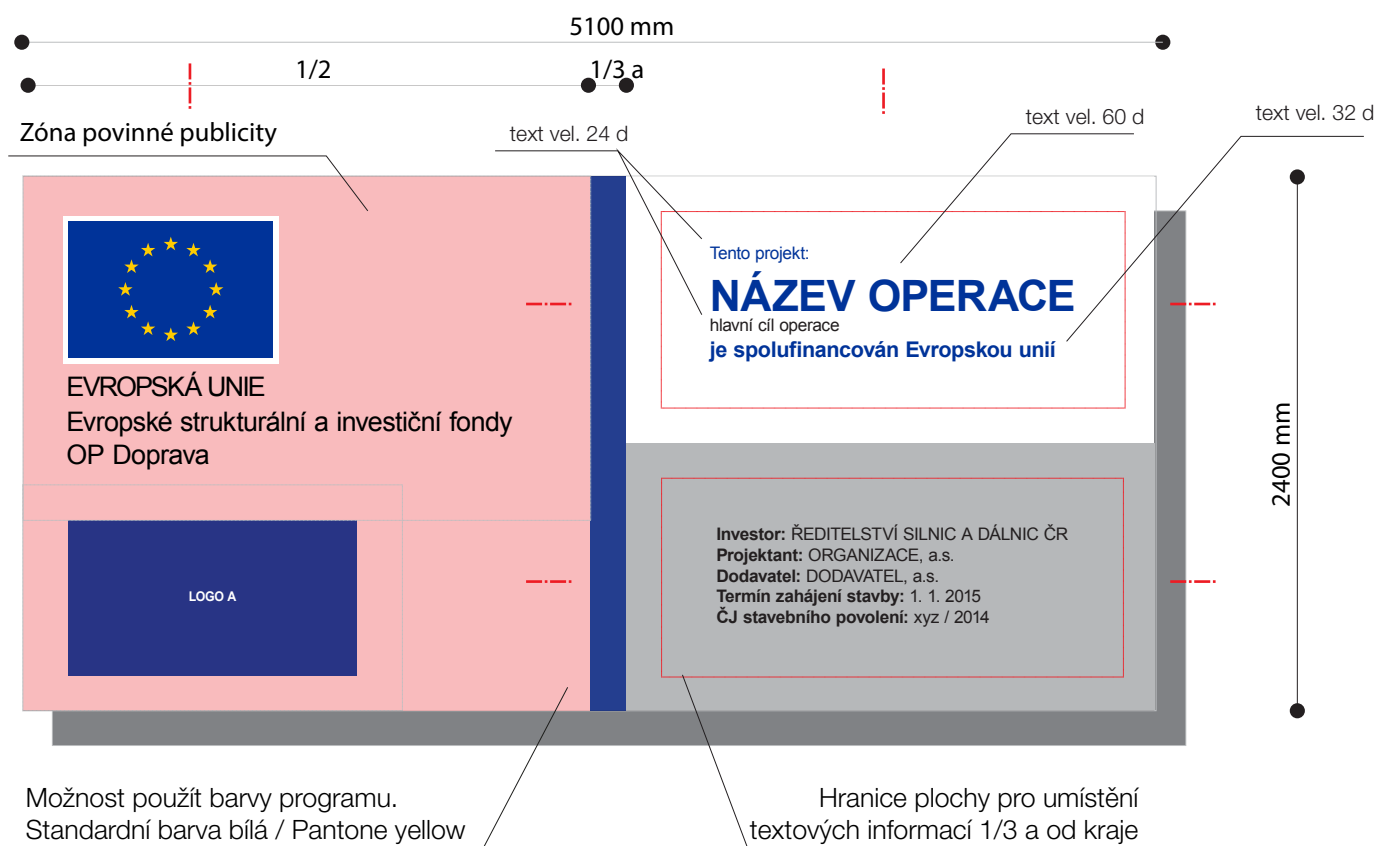


Rozdělení horní části na dvě pole je možné pouze pokud poměr výšky ku šířce billboardu překročí poměr 2:3.

Pole s informacemi o projektu je možné nahradit vizualizací, nebo fotografií projektu, případně grafikou k danému projektu (pozor neslouží k umístění loga).

Velikost textu jednotlivých řádků je stanoven pouze parametricky, a to v násobku hodnoty „d“ (stejná pro celý plakát). Současně, ale nesmí být text menší než 8 bodů.

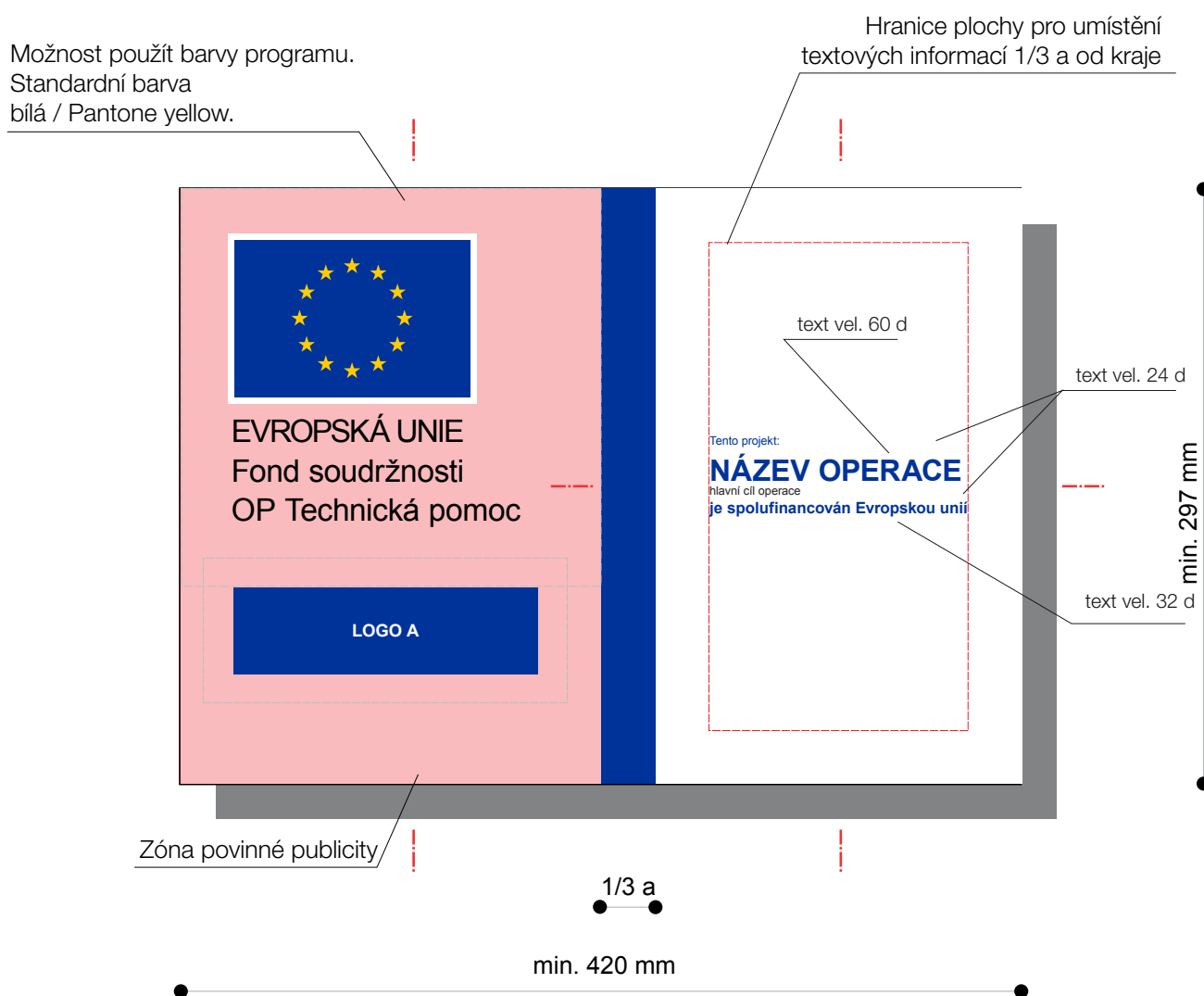
# DOČASNÝ BILLBOARD - VERTIKÁLNÍ ROZLOŽENÍ



Toto rozložení billboardu je doporučováno využívat pokud poměr výšky ku šířce billboardu překročí poměr 2:3.

Pole s informacemi o projektu je možné nahradit vizualizací, nebo fotografií projektu, případně grafikou k danému projektu (pozor neslouží k umístění loga).

# PLAKÁT A3 - NA ŠÍŘKU



Plakát bude obsahovat následující informace:

- název projektu/operace,
- hlavní cíl projektu/operace,
- logo EU nesoucí informaci o fondu a operačním programu,

Manuál vyhrazuje pro logo EU 25% z plochy plakátu, v případě uvedení více názvů operací na jednom plakátu je možno plochu uměrně snížit při zachování čitelnosti.

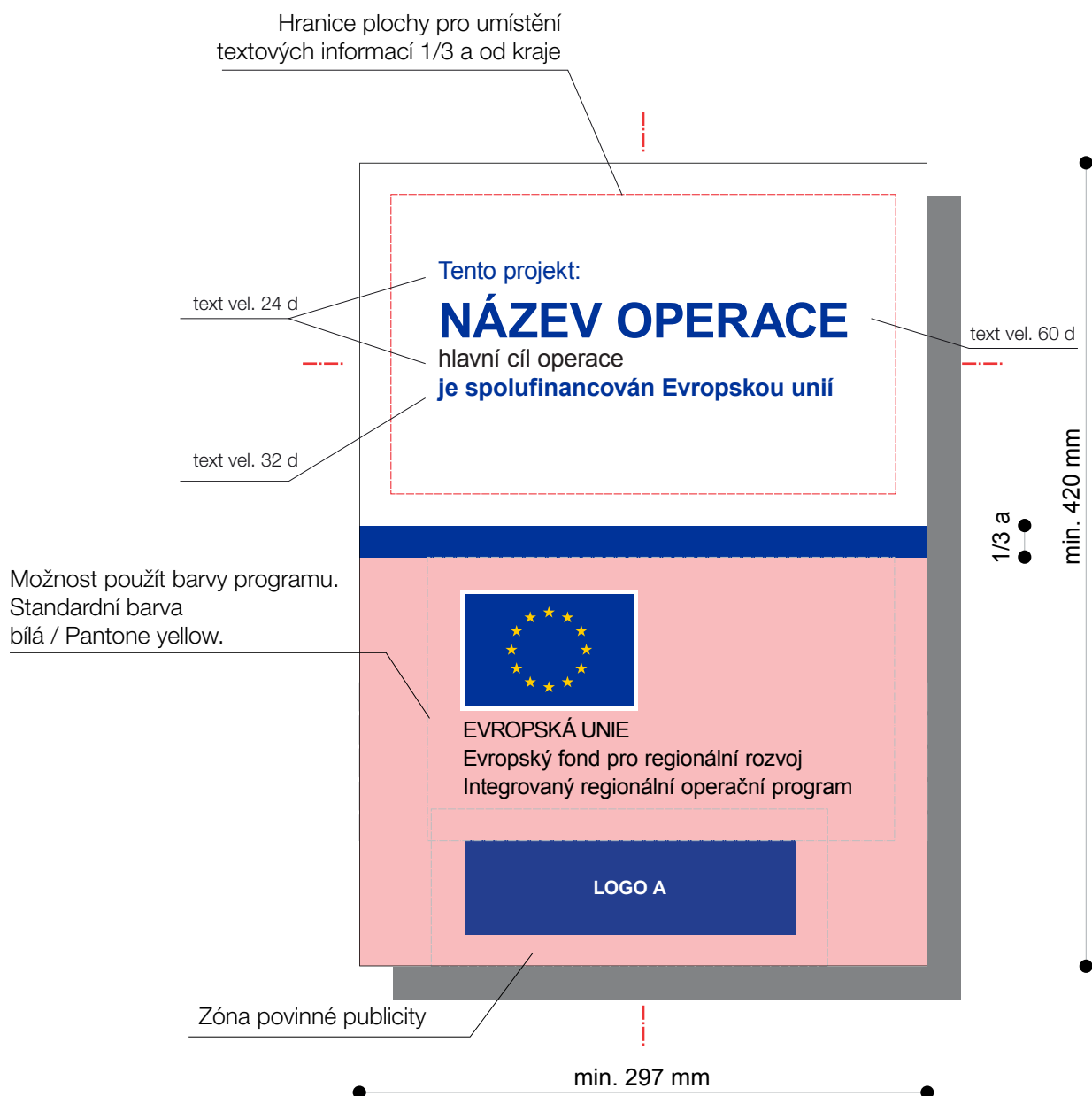
Minimální velikost plakátu je A3, tj. 297 × 420 mm. Na

plakát lze umístit více projektů/operací v jednom místě realizace.

V případě potřeby umístění více operací na jeden plakát jsou jednotlivé operace řazeny vertikálně. Pořadí operací není stanoveno. Doporučuje se řadit dle abecedního pořádku.

Velikost textu jednotlivých řádků je stanoven pouze parametricky, a to v násobku hodnoty „d“ (stejná pro celý plakát). Současně, ale nesmí být text menší než 8 bodů.

# PLAKÁT A3 - NA VÝŠKU



# PLAKÁT A3 - PŘÍKLAD VÍCE OPERACÍ

Tento projekt:

## **NÁZEV OPERACE**

hlavní cíl operace

**je spolufinancován Evropskou unií**

Tento projekt:

## **NÁZEV OPERACE**

hlavní cíl operace

**je spolufinancován Evropskou unií**

Tento projekt:

## **NÁZEV OPERACE**

hlavní cíl operace

**je spolufinancován Evropskou unií**



EVROPSKÁ UNIE  
Fond soudržnosti  
Operační program Technická pomoc

LOGO A





EVROPSKÁ UNIE  
Fond soudržnosti  
Operační program Technická pomoc



**MINISTERSTVO  
PRO MÍSTNÍ  
ROZVOJ ČR**



© Česká republika - Ministerstvo pro místní rozvoj, Národní orgán pro koordinaci,  
[www.mmr.cz](http://www.mmr.cz), [www.dotaceEU.cz](http://www.dotaceEU.cz), Praha 2015

**Grafický návrh Tunkila.com**

**ISBN 978-80-7538-001-2**