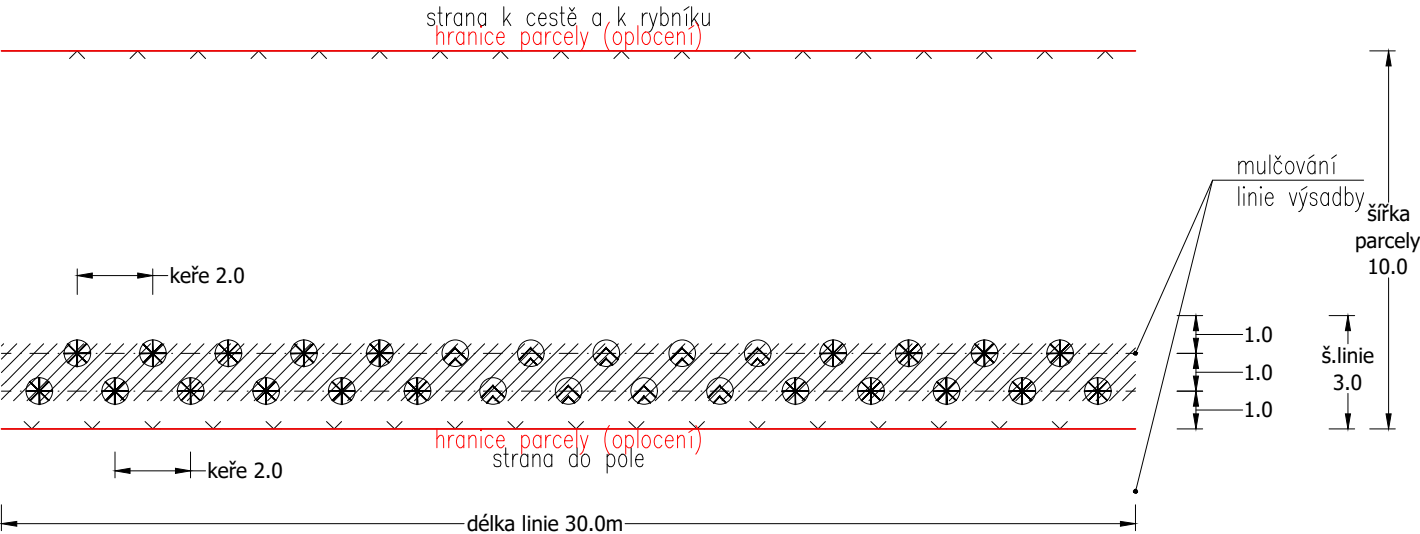
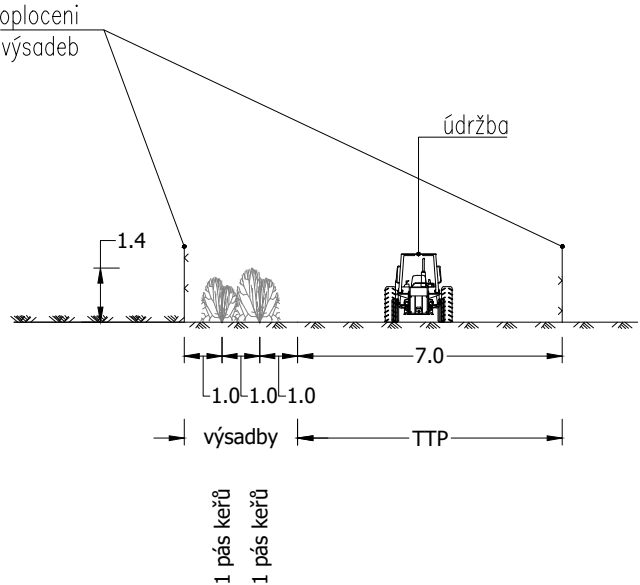


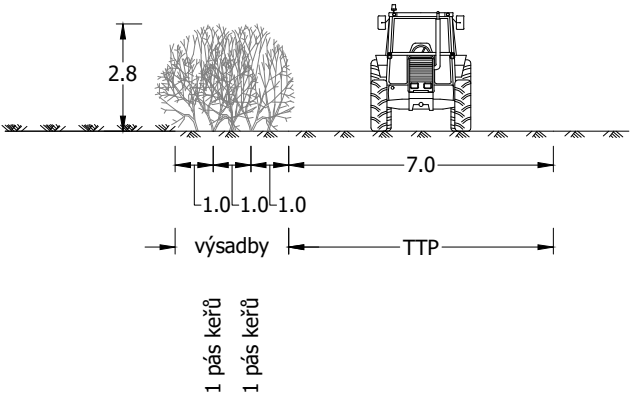
Výsadbové schéma,  
M 1:200



Vzorový příčný řez výsadbou - po 5 letech  
M 1:200



Vzorový příčný řez výsadbou - po 30 letech  
M 1:200



TABULKA DŘEVIN VÝSADBOVÉ LINIE F :

graf. značka	druh dřeviny	počet ks	specifikace	velikost
	Ligustrum vulgare – ptačí zob obecný	20	sazenice	30-60
	Swida sanguinea - svída krvavá	9	sazenice	30-60
	Celkem dřevin v linii (ks)	29		
	mulčovaná plocha linie (m2)	45		

Druhovú skladbu dřevin -> Stanovený STG: 4 B 3 Fageta typica - typické bučiny Ft

Přírodní stav biocenózy:  
V dřevinném patře dominuje buk (Fagus sylvatica), který je zde velmi vitální a dobře vzrůstný, obvykle s příměsí jedle bělokoré (Abies alba). Jednotlivou příměs mohou tvořit javory (Acer pseudoplatanus, A. platanoides), lípy (Tilia platyphyllos, T. cordata), jilm horský (Ulmus scabra), z keřů zde nejčastěji rostou zimolez pýřitý (Lonicera xylosteum) a lýkovec jedovatý ( Daphne mezereum).

SADOVÝ MATERIÁL - STROMY  
Pro výsadbu stromů budou použity :  
poloodrostky - rostlina vypěstovaná ze sazenice, zpravidla s 2 x upravovaným kořenovým systémem a nadzemní částí od 51 do 120 cm.  
Poloodrostky mohou být založeny různými technologiemi - viz Technická zpráva.

SADOVÝ MATERIÁL - KEŘE  
Pro výsadbu keřů budou užity balené sazenice velikosti 30-60 cm (případně dle druhu), minimálně se 2 výhony, 1-2x přesazované

akce :

Lokální biokoridor LBK 27 v k. ú. Panenská

investor:	Česká republika – Státní pozemkový úřad, Krajský pozemkový úřad pro kraj Vysočina, Fritzova 4260/4, 586 01 Jihlava			
zpracovatel:	Ing. Jaroslav Krejčí, Na Svahu 408/18, 669 02 Znojmo			
autorizovaná osoba:	Ing. Jaroslav Krejčí, ČKA : 02 947			
objekt:	Lokální biokoridor LBK 27 v k. ú. Panenská		pare č.:	
obsah:	E.2.1.e Výsadbový detail - linie F			
datum:	stupeň:	měřítko:		
05/2024	DPS	1:200, formát 2A4		