

D.8.3. VÝSADBOVÉ SCHÉMA VL2

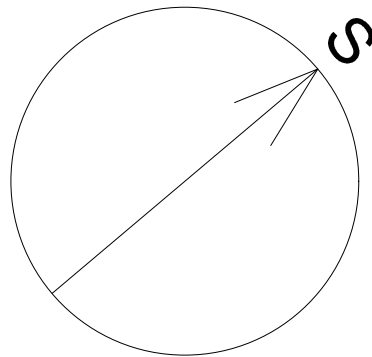
VÝSADBOVÁ SKUPINA 2-2

ROZMĚR OPLOCENKY 140 x 7 m

PLOCHA OPLOCENKY 980 m2

DÉLKA OPLOCENKY 294 m

SOUHRN SKUPINY 2-2:			
STROMY:		KEŘE:	
dub zimní	15ks	líška obecná	58 ks
lípa velkolistá	12ks	krušina olšová	58 ks
javor mléč	12ks	hloh obecný	58 ks
javor klen	14ks	trnka obecná	58 ks
třešeň ptačí	8ks	růže šípková	58 ks
buk lesní	8ks	kalina obecná	58 ks
jedle bělokorá	8ks	svída krvavá	33 ks
modřín opadavý	8ks	javor babyka	58 ks
jilm horský	4ks	bez červený	58 ks
bříza bělokorá	4ks	zimolez černý	58 ks




VÝSADBOVÁ SKUPINA 2-2:

POČET STROMŮ: 93 ks

POČET KEŘŮ: 555 ks


STROMY




dub zimní




buk lesní




lípa velkolistá




jedle bělokorá



javor mléč




modřín opadavý



javor klen



jilm horský



třešeň ptačí



bříza bělokorá

KEŘE:

líška obecná

krušina olšová

hloh obecný

trnka obecná

růže šípková

kalina obecná

svída krvavá

javor babyka

bez červený

zimolez černý

