

D.8.3. VÝSADBOVÉ SCHÉMA VL2

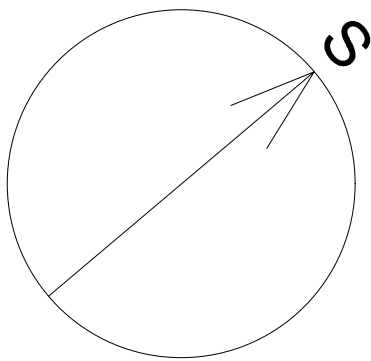
VÝSADBOVÁ SKUPINA 2-4

ROZMĚR OPLOCENKY 148 x 7 m

PLOCHA OPLOCENKY 1036 m2

DÉLKA OPLOCENKY 310 m

SOUHRN SKUPINY 2-4:			
STROMY:		KEŘE:	
dub zimní	15ks	líška obecná	62 ks
lípa velkolistá	12ks	krušina olšová	62 ks
javor mléč	12ks	hloh obecný	62 ks
javor klen	15ks	trnka obecná	62 ks
třešeň ptačí	8ks	růže šípková	62 ks
buk lesní	10ks	kalina obecná	62 ks
jedle bělokorá	10ks	svída krvavá	30 ks
modřín opadavý	8ks	javor babyka	62 ks
jilm horský	4ks	bez červený	62 ks
bříza bělokorá	4ks	zimolez černý	62 ks



VÝSADBOVÁ SKUPINA 2-4:

POČET STROMŮ: 98 ks

POČET KEŘŮ: 588 ks

STROMY



dub zimní



buk lesní




lípa velkolistá



jedle bělokorá



javor mléč




modřín opadavý



javor klen



jilm horský



třešeň ptačí



bříza bělokorá

KEŘE:



líška obecná

krušina olšová

hloh obecný

trnka obecná

růže šípková

kalina obecná

svída krvavá

javor babyka

bez červený

zimolez černý

