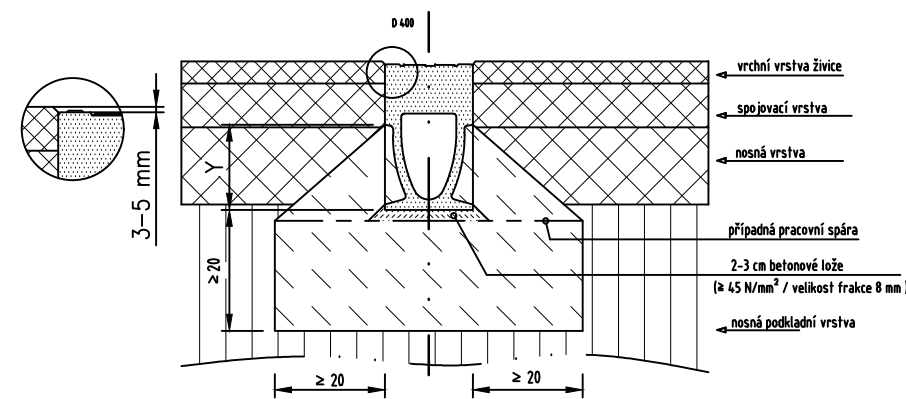
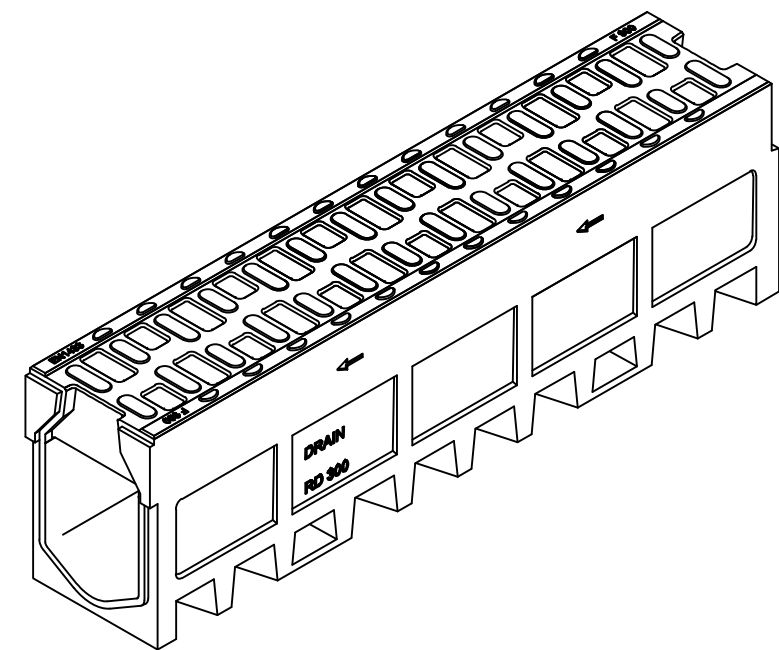
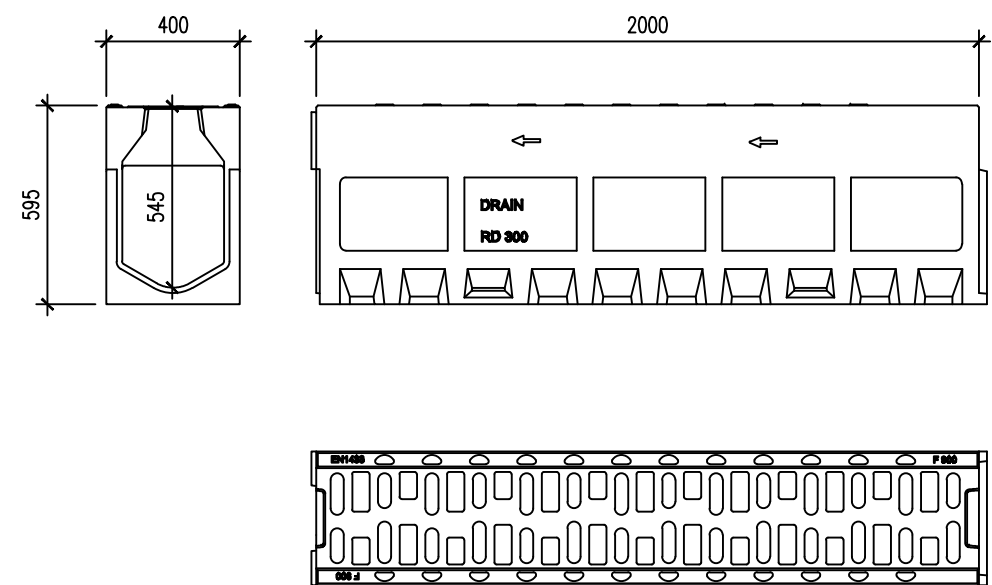


Detail uložení žlabu:

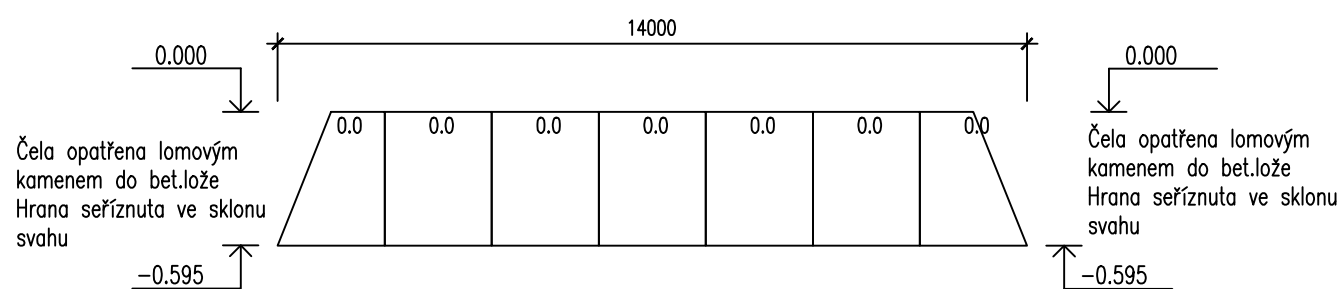


RD300V: Standardní 2m díl:



Kladečský plán:

ŽLAB MONOBLOK — 14m
SYSTÉM: Monoblock RD 300, D400–F900

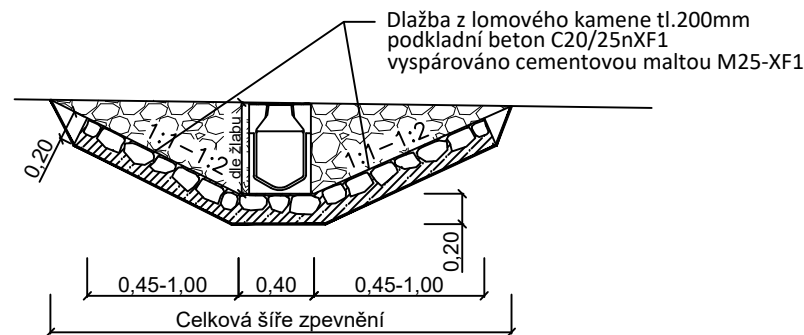


POKLÁDKA ŽLABŮ



- ŽLABY SPOJOVAT NA SRAZ, SPOJ PERO – DRÁŽKA
- ŽLABY UKLÁDAT DO BETONOVÉHO LOŽE PODLE PŘILOŽENÉHO DETAILU
- POKLÁDKU ŽLABŮ ZAČÍT OD MÍSTA VÝTOKU (NEJNIŽŠÍ MÍSTO) A DÁLE POKRAČOVAT PROTI SMĚRU TOKU
- VRCHNÍ HRANA MŘÍŽKY MUSÍ BÝT ULOŽENA 5 MM POD ÚROVŇ PŘÍLEHLÉ PLOCHY
- PÁSMO DO 1 M KOLEM ŽLABU JE TŘEBA ZHUTNIT LEHKOU TECHNIKOU
- DLAŽBU V OKOLÍ ŽLABŮ JE VHODNÉ UKLÁDAT DO BETONOVÉHO LOŽE

POZNÁMKA: VÝŠKOVÉ KÓTY UDÁVAJÍ JMENOVITÉ ROZMĚRY TVAROVEK, ČÍSLO UDÁVÁ TYP ŽLABU

ZPEVNĚNÝ PŘÍKOP
nátok a výtok žlabu
M 1:50



C.

vedoucí projektant	Bc. Pipa		 PROFI Jihlava, spol. s r.o., Pod Příkopem 6, 586 01 Jihlava tel.: 567 579 151, www.profi-jl.cz	
zodp. projektant	Bc. Pipa			
vypracoval /CAD	Bc. Pipa			
kontroloval	Ing. Sedlák			
Objednatel: ČR-SPÚ,Krajský pozemkový úřad pro Kraj Vysočina, pobočka Žďár n.S.			formát	2 A4
akce POLNÍ CESTA C9, p.č. KN 1161 V K.Ú. PIKÁREC			datum	06/2022
			stupeň	DSP+PDPS
			zak.č.	2022-000040
			paré č.	
obsah ŽLAB MONOBLOK			měřítko 1:500	č. výkresu C.5.