

## Projektová dokumentace Společná zařízení KoPÚ Malovice u Netolic

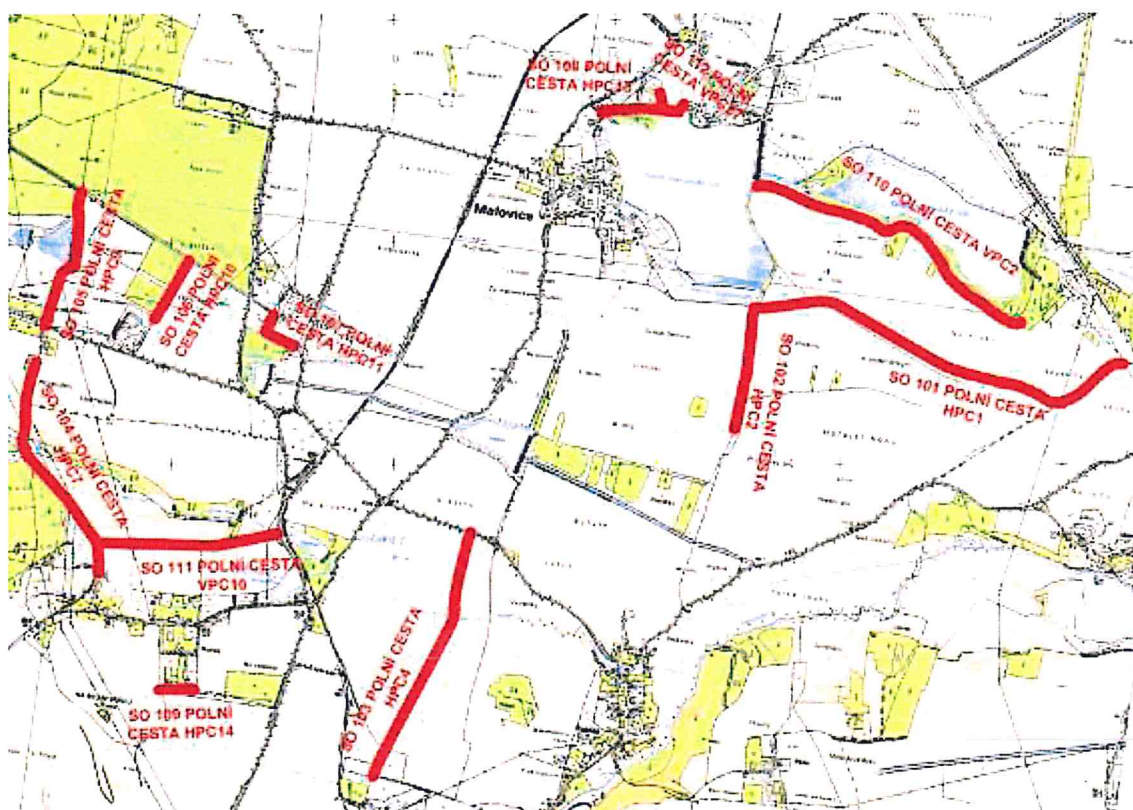
### Část 1. – Zpracování realizačních projektů polních cest

STUPEŇ PROJEKTOVÉ DOKUMENTACE:

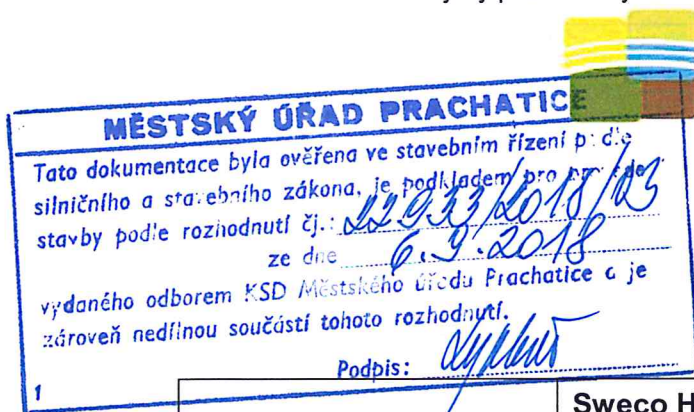
Projektová dokumentace pro provádění stavby

DATUM:

10/2017



SPÚ – Krajský pozemkový úřad pro Jihočeský kraj – Pobočka Prachatic



Státní  
pozemkový  
úřad



Sweco Hydroprojekt a.s.

Divize České Budějovice  
Zátkovo nábreží 7, 370 21 České Budějovice  
www.sweco.cz

ČÍSLO ZAKÁZKY: 41-6164-01-01  
ARCHIVNÍ ČÍSLO:



# SEZNAM PŘÍLOH

---

## **E. ZÁSADY ORGANIZACE VÝSTAVBY**

### **E.1 TECHNICKÁ ZPRÁVA ZOV**

#### **SITUACE ZOV – VIZ. SITUACE STAVBOU DOTČENÝCH POZEMKŮ**

B.2.1.1 SITUACE STAVBOU DOTČENÝCH POZEMKŮ HPC1 – 1. ČÁST

B.2.1.2 SITUACE STAVBOU DOTČENÝCH POZEMKŮ HPC1 – 2. ČÁST

B.2.1.3 SITUACE STAVBOU DOTČENÝCH POZEMKŮ HPC1 – 3. ČÁST

B.2.2 SITUACE STAVBOU DOTČENÝCH POZEMKŮ HPC2

B.2.3.1 SITUACE STAVBOU DOTČENÝCH POZEMKŮ HPC4 – 1. ČÁST

B.2.3.2 SITUACE STAVBOU DOTČENÝCH POZEMKŮ HPC4 – 2. ČÁST

B.2.4.1 SITUACE STAVBOU DOTČENÝCH POZEMKŮ HPC7 – 1. ČÁST

B.2.4.2 SITUACE STAVBOU DOTČENÝCH POZEMKŮ HPC7 – 2. ČÁST

B.2.5 SITUACE STAVBOU DOTČENÝCH POZEMKŮ HPC9

B.2.6 SITUACE STAVBOU DOTČENÝCH POZEMKŮ HPC10

B.2.7 SITUACE STAVBOU DOTČENÝCH POZEMKŮ HPC11

B.2.8 SITUACE STAVBOU DOTČENÝCH POZEMKŮ HPC13

B.2.9 SITUACE STAVBOU DOTČENÝCH POZEMKŮ HPC14

B.2.10.1 SITUACE STAVBOU DOTČENÝCH POZEMKŮ VPC2 – 1. ČÁST

B.2.10.2 SITUACE STAVBOU DOTČENÝCH POZEMKŮ VPC2 – 2. ČÁST

B.2.11 SITUACE STAVBOU DOTČENÝCH POZEMKŮ VPC10

B.2.12 SITUACE STAVBOU DOTČENÝCH POZEMKŮ VPC27



## E.1 TECHNICKÁ ZPRÁVA ZOV

### Projektová dokumentace Společná zařízení KoPÚ Malovice u Netolic

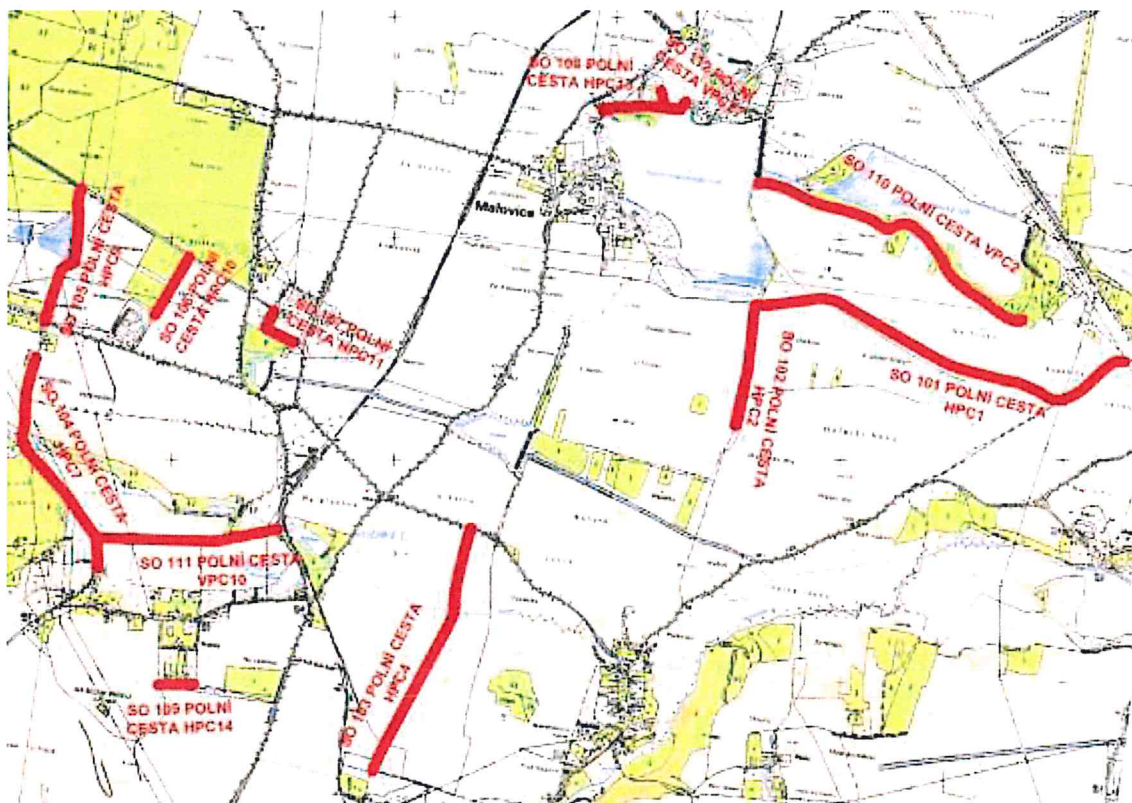
#### Část 1. – Zpracování realizačních projektů polních cest

STUPEŇ PROJEKTOVÉ DOKUMENTACE:


Projektová dokumentace pro provádění stavby

DATUM:

10/2017



SPÚ – Krajský pozemkový úřad pro Jihočeský kraj – Pobočka Prachovice



**Státní  
pozemkový  
úřad**

**SWECO**

**Sweco Hydroprojekt a.s.**

Divize České Budějovice  
Zátkovo nábřeží 7, 370 21 České Budějovice  
[www.sweco.cz](http://www.sweco.cz)

ČÍSLO ZAKÁZKY: 41-6164-01-01  
ARCHIVNÍ ČÍSLO:



Projektová dokumentace Společná zařízení KoPÚ Malovice u Netolic	E.1 Technická zpráva ZOV
Část 1. – Zpracování realizačních projektů polních cest	Projektová dokumentace pro provádění stavby

## E.1 TECHNICKÁ ZPRÁVA ZOV

ÚPLNÝ NÁZEV AKCE (PROJEKTU): <b>Projektová dokumentace Společná zařízení KoPÚ Malovice u Netolic</b>		DATUM: 10/2017
PODNÁZEV: <b>Část 1. – Zpracování realizačních projektů polních cest</b>		STUPEŇ PROJEKTOVÉ DOKUMENTACE: Projektová dokumentace pro provádění stavby
OBJEDNATEL: SPÚ – Krajský pozemkový úřad pro Jihočeský kraj – Pobočka Prachatice		ADRESA: Vodňanská 329, 383 01 Prachatice
ZHOTOVITEL: Sweco Hydroprojekt a.s. – Divize České Budějovice	ADRESA: Zátkovo nábřeží 7, 370 21 České Budějovice	GENERÁLNÍ ŘEDITEL: Ing. Milan Moravec, Ph.D.
HLAVNÍ INŽENÝR PROJEKTU: Ing. Monika Povýšilová	ŘEDITEL DIVIZE: Ing. Petra Niedlová	TECHNICKÁ KONTROLA: Michal Pešek, DiS.
ZODPOVĚDNÍ PROJEKTANTI PROFESÍ:		
Ing. Jan Dudík		Autorizovaný inženýr pro dopravní stavby č. autorizace 0101964
NA PROJEKTU DÁLE SPOLUPRACOVALI:		
RNDr. Jiří Varvařovský		Inženýrsko-geologický průzkum
EXTERNÍ KOOPERACE:		
Geodet		Ing. Zdeněk Krlín

Společnost **Sweco Hydroprojekt a.s.** je certifikovaná dle norem **ČSN EN ISO 9001:2009**, **ČSN EN ISO 14001:2005** a **ČSN OHSAS 18001:2008**.

### © Sweco Hydroprojekt a.s.

Tato dokumentace včetně všech příloh (s výjimkou dat poskytnutých objednatelem) je duševním vlastnictvím akciové společnosti Sweco Hydroprojekt a.s. Objednatel této dokumentace je oprávněn ji využít k účelům vyplývajícím z uzavřené smlouvy bez jakéhokoliv omezení. Jiné osoby (jak fyzické, tak právnické) nejsou bez předchozího výslovného souhlasu objednatele oprávněny tuto dokumentaci ani její části jakkoli využívat, kopírovat (ani jiným způsobem rozmnožovat) nebo zpřístupnit dalším osobám.

Poznámka: Podpisy zpracovatelů jsou připojeny pouze k výtisku číslo 01 nebo originálu přílohy (matrici).

<b>1</b>	<b>Údaje o staveništi</b>	<b>4</b>
1.1	Charakteristika staveniště	4
1.1.1	Rozsah a stav staveniště	4
1.1.2	Předpokládané úpravy staveniště, oplocení	5
1.1.3	Trvalé deponie a mezideponie	6
1.1.4	Příjezdy a přístupy na staveniště	6
1.2	Významné sítě technické infrastruktury budované pro potřeby zařízení staveniště	7
1.3	Napojení staveniště na zdroje vody, elektřiny, odvodnění staveniště	7
1.4	Úpravy z hlediska bezpečnosti a ochrany zdraví třetích osob, včetně nutných úprav pro osoby s omezenou schopností pohybu a orientace	7
1.5	Uspořádání a bezpečnost staveniště z hlediska ochrany veřejných zájmů	8
1.6	Řešení zařízení staveniště včetně využití nových a stávajících objektů	8
1.7	Popis staveb zařízení staveniště vyžadujících ohlášení	8
1.8	Stanovení podmínek pro provádění stavby z hlediska bezpečnosti a ochrany zdraví	8
1.8.1	Zásady bezpečnosti a ochrany zdraví při práci na staveništi	8
1.8.2	Požadavky BOZP na zadavatele a zhotovitele stavby	9
1.8.3	Požadavky BOZP na zajištění staveniště	10
1.8.4	požadavky BOZP na zařízení pro rozvod energií na staveništi	11
1.8.5	Požadavky BOZP na zemní práce	11
1.8.6	Požadavky BOZP na venkovní pracoviště	12
1.8.7	Požadavky BOZP na skladování a manipulaci s materiálem	12
1.8.8	Požadavky BOZP na stroje a technická zařízení	13
1.8.9	Požadavky BOZP na lešení a obdobná zařízení	14
1.8.10	Požadavky BOZP na shazování předmětů a materiálu	15
1.8.11	požadavky BOZP na práce ve výškách	16
1.8.12	Osobní ochranné pracovní prostředky (OOPP)	17
1.8.13	Školení zaměstnanců v oblasti BOZP	18
1.8.14	Posouzení potřeby koordinátora bezpečnosti a ochrany zdraví při práci	19
1.9	Podmínky pro ochranu životního prostředí při výstavbě	20
1.9.1	Vlivy na obyvatelstvo	20
1.9.2	Vlivy na ovzduší	21
1.9.3	Stavba jako plošný, stacionární zdroj znečištění	21
1.9.4	Mobilní zdroje znečištění	21
1.9.5	Vlivy na hlukovou situaci	22
1.9.6	Zásady řešení odpadového hospodářství z výstavby	23
1.9.7	Vlivy na vodu	25
1.9.8	Vlivy na půdu	26
1.9.9	Vlivy na horninové prostředí	26
1.9.10	Vlivy na floru a faunu	27
<b>2</b>	<b>Podmínky a nároky na provádění stavby</b>	<b>28</b>
2.1	Lhůty výstavby	28
2.2	Časový postup výstavby	28
2.3	plán kontrolních prohlídek	28



# 1 ÚDAJE O STAVENÍŠTI

## 1.1 CHARAKTERISTIKA STAVENÍŠTĚ

### 1.1.1 ROZSAH A STAV STAVENÍŠTĚ

Polní cesty HPC1, HPC2, HPC4, HPC7, HPC9, HPC10, HPC11, HPC13, HPC14, VPC2, VPC10 a VPC 27 situovány v k.ú. Malovice u Netolic a Malovičky.

**Polní cesta HPC1:** Jedná se o rekonstrukci i novostavbu polní cesty, která začíná napojením na místní komunikaci u obce Malovice. Dále polní cesta vede východním směrem a končí v poli. Stávající cesta je nevyhovujícím stavu, není vyřešeno její odvodnění.

**Polní cesta HPC2:** Jedná se o rekonstrukci polní cesty, která začíná napojením na místní komunikaci u obce Malovice. Dále polní cesta vede jižním směrem na hranici katastru (bude navazovat na polní cestu v k.ú. Podeřístě). Stávající cesta je nevyhovujícím stavu, není vyřešeno její odvodnění a součástí rekonstrukce cesty je i propustek nacházející v místě napojení na místní komunikaci.

**Polní cesta HPC4:** Jedná se o rekonstrukci i novostavbu polní cesty, která začíná napojením na místní komunikaci u obce Malovice. Dále polní cesta vede jižním směrem na hranici katastru (bude navazovat na stávající cestu v k.ú. Netolice). Stávající cesta je nevyhovujícím stavu, není vyřešeno její odvodnění a součástí rekonstrukce cesty jsou i dva propustky nacházející v místě polní cesty (jeden u napojení na místní komunikaci, druhý kříží vodoteč).

**Polní cesta HPC7:** Jedná se o rekonstrukci polní cesty, která začíná napojením na místní komunikaci MK4 u obce Malovice. Dále polní cesta vede severním směrem a končí napojením na místní komunikaci MK5. Stávající cesta je nevyhovujícím stavu, není vyřešeno její odvodnění.

**Polní cesta HPC9:** Jedná se o rekonstrukci i novostavbu polní cesty, která začíná napojením na silnici II/12251 u obce Malovice. Dále polní cesta vede severním směrem a končí napojením na místní komunikaci MK6. Stávající cesta je nevyhovujícím stavu, není vyřešeno její odvodnění.

**Polní cesta HPC10:** Jedná se o rekonstrukci polní cesty, která začíná napojením na místní komunikaci MK6 u obce Malovice. Dále polní cesta vede jižním směrem a končí u vjezdu do zemědělského areálu. Stávající cesta je nevyhovujícím stavu, není vyřešeno její odvodnění.

**Polní cesta HPC11:** Jedná se o novostavbu polní cesty, která začíná napojením na místní komunikaci MK7. Dále polní cesta vede kolem hospodářského dvora Rábín, který je ve



Projektová dokumentace Společná zařízení KoPÚ Malovice u Netolic	E.1 Technická zpráva ZOV
Část 1. – Zpracování realizačních projektů polních cest	Projektová dokumentace pro provádění stavby

správním území obce Malovice u Netolic, a končí napojením na místní komunikaci MK8. Stávající cesta je nevyhovujícím stavu, není vyřešeno její odvodnění.

**Polní cesta HPC13:** Jedná se o novostavbu polní cesty, která začíná napojením na místní komunikaci mezi obcemi Malovice a Malovičky (severně u Horního malovického rybníky). Dále polní cesta vede podél rybníka směrem na hranici katastru (bude navazovat na polní cestu VPC27 v k.ú. Malovičky). Stávající cesta je nevyhovujícím stavu, není vyřešeno její odvodnění a součástí rekonstrukce cesty jsou i čtyři propustky nacházející v místě polní cesty (jeden u napojení na místní komunikaci, další kříží vodoteče).

**Polní cesta HPC14:** Jedná se o novostavbu polní cesty, která začíná u okraje zástavby v Hradišti, části obce Malovice. Dále polní cesta vede východním směrem a končí napojením na místní komunikaci MK2. Stávající cesta je nevyhovujícím stavu, není vyřešeno její odvodnění.

**Polní cesta VPC2:** Jedná se o rekonstrukci polní cesty, která začíná napojením na místní komunikaci u obce Malovice. Dále polní cesta vede východním směrem a končí v lese (navazuje na stávající terén). Stávající cesta je nevyhovujícím stavu, není vyřešeno její odvodnění.

**Polní cesta VPC10:** Jedná se o rekonstrukci polní cesty, která začíná napojením na silnici III/12243 u obce Malovice. Dále polní cesta vede západním směrem a končí napojením na projektovanou polní cestu HPC7. Stávající cesta je nevyhovujícím stavu, není vyřešeno její odvodnění.

**Polní cesta VPC27:** Jedná se o rekonstrukci polní cesty, která začíná napojením na nepevněnou komunikaci u obce. Dále polní cesta vede západním směrem a navazuje na stávající terén. Stávající cesta je nevyhovujícím stavu, není vyřešeno její odvodnění.

Obvod staveniště je dán rozsahem stavebních úprav a je vymezen v situacích ZOV – Situace stavbou dotčených pozemků.

V zájmovém území polních cest se nachází:

kabel VVN nadzemní (ČEPS)  
kabel ZVN nadzemní (ČEPS)  
radiové sítě (CETIN)  
sdělovací kabel nadzemní (CETIN)  
sdělovací kabel podzemní (CETIN)  
kabel NN nadzemní (E.ON)  
kabel NN podzemní (E.ON)  
sdělovací kabel nadzemní (E.ON)  
kabel VN nadzemní (E.ON)  
kabel VVN nadzemní (E.ON)

Projektová dokumentace Společná zařízení KoPÚ Malovice u Netolic	E.1 Technická zpráva ZOV
Část 1. – Zpracování realizačních projektů polních cest	Projektová dokumentace pro provádění stavby

vodovod (JVS)  
 plánovaný plynovod VTL (NET4GAS)  
 kanalizace (OBEC MALOVICE)  
 vodovod (OBEC MALOVICE)  
 teplovod (ZEAS AGRO)  
 vodovod (ZEAS AGRO)

### 1.1.2 PŘEDPOKLÁDANÉ ÚPRAVY STAVENIŠTĚ, OPLOCENÍ

Nepředpokládají se žádné úpravy staveniště ani jeho oplocení.

### 1.1.3 TRVALÉ DEPONIE A MEZIDEPONIE

#### Plocha pro trvalou deponii:

přebytečná zemina a zemina nevhodná do hutněných násypů (zásypů) se odveze na trvalou skládku – předpoklad skládka – vzdálenost **15 km**.  
 bouraný materiál je zařazen jako ostatní odpad a bude odvážen na trvalou skládku - předpoklad skládka – vzdálenost **15 km**  
 vytěžený materiál (pokud se nepoužije zpět na zásypy a podloží komunikace) – konstrukční vrstvy komunikace, zemina je zařazen jako ostatní odpad. V případě, že se na staveništi vyskytnou ve výkopu jiné materiály, budou dodatečně zařazeny a jejich skládkování se bude řešit následně. Předpoklad skládka – vzdálenost **15 km**.

#### Plocha pro mezideponii zeminy:

Plocha pro mezideponii zeminy není projektem určena. Plochy si zajistí zhotovitel stavby. Mezideponie budou určeny před zahájením stavby – po dohodě s obcí.

Projekt předpokládá přesun na vzdálenost **5 km**.

Vzhledem k možnosti výskytu zvýšené hladiny podzemní vody (stávající meliorační síť, která nemusí být vždy plně funkční) je nutno uvažovat během stavby s čerpáním vody ze stavební rýhy. Voda se bude přečerpávat do stávající kanalizace za úhradu (stočné) nebo do vodoteče – se souhlasem majitele. V místě stavby se nacházejí podzemní vedení inženýrských sítí je tedy nutno provádět zemní práce tak, aby nedošlo k jejich poškození a vyřazení z funkce.

### 1.1.4 PŘÍJEZDY A PŘÍSTUPY NA STAVENIŠTĚ

#### Údaje o dopravních trasách:

Přesun rozhodujících stavebních hmot, konstrukcí a materiálů lze uskutečnit po místních asfaltových komunikacích a polních cestách.

## Příjezdy ke staveništi:

Jsou vyznačeny v situacích ZOV – Situace stavbou dotčených pozemků.

## 1.2 VÝZNAMNÉ SÍŤ TECHNICKÉ INFRASTRUKTURY BUDOVANÉ PRO POTŘEBY ZAŘÍZENÍ STAVENIŠTĚ

Nejsou.

## 1.3 NAPOJENÍ STAVENIŠTĚ NA ZDROJE VODY, ELEKTŘINY, ODVODNĚNÍ STAVENIŠTĚ

### Zajištění přívodu vody pro ZS:

Připojení sociálního zařízení ZS na vodu lze provést na stávající vodovodní řad. Na přípojce pro ZS je nutné osadit vodoměr se samostatným měřením odběru. Připojení popř. jiné možnosti připojení je nutné projednat s provozovatelem vodovodního řadu tj. **JVS**.

### Napojení ZS na kanalizaci:

Vzhledem ke vzdálenosti od obcí a tedy i kanalizační sítě je zde vhodné použít chemické WC.

### Připojení ZS na el. energii:

Připojení ZS na el. energii lze provést přípojkou na kabel NN. Připojení bude projednáno dodavatelem stavby s **E-ON**.

## 1.4 ÚPRAVY Z HLEDISKA BEZPEČNOSTI A OCHRANY ZDRAVÍ TŘETÍCH OSOB, VČETNĚ NUTNÝCH ÚPRAV PRO OSOBY S OMEZENOU SCHOPNOSTÍ POHYBU A ORIENTACE

Nepředpokládají se žádné úpravy staveniště ani jeho oplocení.

Obvody jednotlivých stavenišť jsou vymezeny v situacích ZOV – Situace stavbou dotčených pozemků. Po dobu výstavby polních cest bude **silniční provoz vyloučen**.

Staveniště musí být po dobu stavby řádně označeno, stavební jámy a rýhy zabezpečeny proti vstupu nepovolaným osobám.

Pro veřejný provoz na přilehlých komunikacích musí být provedeno řádné označení dopravními značkami.

V noční době musí být rýhy označeny červeným signalizačním světlem. Objekty ZS musí být zajištěny tak, aby bylo znemožněno vniknutí do těchto objektů a zcizení zařízení nebo materiálu.



## 1.5 USPOŘÁDÁNÍ A BEZPEČNOST STAVENIŠTĚ Z HLEDISKA OCHRANY VEŘEJNÝCH ZÁJMŮ

Nejsou.

## 1.6 ŘEŠENÍ ZAŘÍZENÍ STAVENIŠTĚ VČETNĚ VYUŽITÍ NOVÝCH A STÁVAJÍCÍCH OBJEKTŮ

### Plocha pro zařízení staveniště:

Zařízení staveniště bude vždy umístěno v obvodu staveniště. Budou ho tvořit dvě stavební buňky:

1 x kancelář

1 x uzamykatelný sklad.

### Likvidace ZS:

Zařízení staveniště bude likvidováno bezprostředně po dokončení stavby a plochy ZS budou uvedeny do původního nebo smluvního stavu.

Pro zařízení staveniště se nebudou využívat žádné stávající objekty a ani není nutné budovat objekty nové.

## 1.7 POPIS STAVEB ZAŘÍZENÍ STAVENIŠTĚ VYŽADUJÍCÍCH OHLÁŠENÍ

Pro zařízení staveniště nebudou provedeny žádné stavby vyžadující ohlášení.

## 1.8 STANOVENÍ PODMÍNEK PRO PROVÁDĚNÍ STAVBY Z HLEDISKA BEZPEČNOSTI A OCHRANY ZDRAVÍ

### 1.8.1 ZÁSADY BEZPEČNOSTI A OCHRANY ZDRAVÍ PŘI PRÁCI NA STAVENIŠTI

Veškeré přímé i související a podrobné požadavky na BOZP ve fázi výstavby, které musí zadavatel a zhotovitelé stavby plnit, jsou stanoveny v platných a aktuálních právních předpisech.

Jedná se především o:

Zákon č.262/2006 Sb., zákoník práce, ve znění pozdějších předpisů;

Zákon č. 309/2006 Sb., o zajištění dalších podmínek bezpečnosti a ochrany zdraví při práci, ve znění pozdějších předpisů;

Nařízení vlády č. 591/2006 Sb., o bližších minimálních požadavcích na bezpečnost a ochranu zdraví při práci na staveništích;

Projektová dokumentace Společná zařízení KoPÚ Malovice u Netolic	E.1 Technická zpráva ZOV
Část 1. – Zpracování realizačních projektů polních cest	Projektová dokumentace pro provádění stavby

Nařízení vlády č. 362/2005 Sb., o bližších požadavcích na bezpečnost a ochranu zdraví při práci na pracovištích s nebezpečím pádu z výšky nebo do hloubky;

Vyhláška č. 501/2006 Sb., o obecných požadavcích na využívání území, ve znění pozdějších předpisů;

Vyhláška č. 268/2009 Sb., o technických požadavcích na stavby; ve znění pozdějších předpisů;

Vyhláška č. 398/2009 Sb., o obecných technických požadavcích zabezpečujících bezbariérové užívání staveb.

Následující výčet povinností účastníků výstavby z hlediska BOZP ve fázi provádění stavby, převážně zhotovitele, má informativní charakter, není vyčerpávajícím seznamem. To znamená, že nezbavuje jednotlivé subjekty povinnosti dodržovat i další pravidla, zásady nebo povinnosti, které zde nejsou výslovně uvedeny a které plynou z obecně závazných předpisů.

## 1.8.2 POŽADAVKY BOZP NA ZADAVATELE A ZHOTOVITELE STAVBY

Z hlediska BOZP stavba bude prováděna pouze kvalifikovanou firmou – zhotovitelem, který má všechna potřebná oprávnění, vnitřní předpisy a postupy a je do funkce zhotovitele ustanoven na základě odpovídajících smluvních vztahů.

Zhotovitel musí:

- dodržovat veškeré relevantní bezpečnostní předpisy,
- dbát na bezpečnost všech osob, které se souhlasem zhotovitele mohou pobývat na staveništi,
- zajistit, aby na staveništi nebyly zbytečné překážky, a tím zabránit ohrožení těchto osob,
- zajistit oplocení, osvětlení, ostrahu a dozor na stavbě až do jejího dokončení a převzetí,
- zajišťovat veškeré pomocné práce (včetně cest, stezek, krytů a plotů), které mohou být nezbytné pro realizaci stavby a k užívání a ochraně veřejnosti, vlastníků a nájemců přilehlých pozemků,
- nejpozději do 8 dnů před zahájením prací na staveništi doložit, že informoval koordinátora BOZP o rizicích vznikajících při pracovních nebo technologických postupech, které zvolil.

Zhotovitel vždy přijme všechna opatření k bezpečnosti a ochraně zdraví při práci zaměstnanců zhotovitele. Zhotovitel zajistí, aby byl na staveništi a ve všech ubytovacích zařízeních personálu zhotovitele a objednavatele vždy k dispozici alespoň jeden (nebo více podle uvážení zhotovitele) vyškolený zaměstnanec pro poskytování první pomoci – ten pak zavolá v případě nutnosti rychlou záchrannou službu nebo lékaře. Dále musí být k dispozici na určeném a všem známém místě lékárnička, popř. větší počet lékárniček.

Zhotovitel na staveništi zaměstná na plný pracovní úvazek nebo si najme na základě smlouvy bezpečnostního technika, odpovědného za udržení bezpečnosti a ochrany zdraví při práci. Tato osoba musí mít odpovídající kvalifikaci a pravomoc vydávat pokyny a přijímat ochranná opatření pro prevenci pracovních úrazů a nehod. Během celé realizace stavby bude



Projektová dokumentace Společná zařízení KoPÚ Malovice u Netolic	E.1 Technická zpráva ZOV
Část 1. – Zpracování realizačních projektů polních cest	Projektová dokumentace pro provádění stavby

zhotovitel poskytovat vše, co bude tato osoba pro výkon své odpovědnosti a pravomoci požadovat.

Zákon **309/2006 Sb.** ukládá zadavateli stavby (stavebník = investor = objednatel), za určitých daných podmínek, povinnost určit a najmout koordinátora (případně koordinátory) bezpečnosti a ochrany zdraví při práci na staveništi. Zároveň je zadavatel povinen „koordinátorovi“ předat veškeré podklady a informace pro jeho činnost a poskytnout mu potřebnou součinnost.

Platné právní úpravy stanovují povinnosti i pro ostatní účastníky výstavby ve vztahu k určenému koordinátorovi a potřebné součinnosti.

V dalších kapitolách jsou popsána důležitá opatření a postupy z hlediska BOZP na staveništi. Tento text ale není úplným výčtem všech povinností a zásad, kterými se zhotovitel musí řídit. Úplný rozsah je vždy dán aktuálním a kompletním zněním relevantních legislativních a obdobných nařízení a norem.

### 1.8.3 POŽADAVKY BOZP NA ZAJIŠTĚNÍ STAVENIŠTĚ

Zajištění staveniště, které projektuje a realizuje zhotovitel stavby, musí vyhovět následujícím požadavkům:

1. Stavba, pracoviště a zařízení staveniště musí být ohrazeny nebo jinak zabezpečeny proti vstupu nepovoláných fyzických osob, při dodržení následujících zásad:
  - a) staveniště musí být na jeho hranici souvisle oploceno do výšky nejméně 1,8 m, s ohledem na pozemní komunikace, které musí být řádně vyznačené a osvětlené,
  - b) u liniových staveb lze ohrazení provést zábradlím do výšky 1,1 m a/nebo zábranou,
  - c) nelze-li ohrazení ani zábrany provést, musí být bezpečnost provozu a osob zajištěna jiným způsobem, např.
    - řízením provozu nebo
    - ostrahou,
  - d) zakrýt, ohradit nebo zasypat nepoužívané otvory, prohlubně, jámy, propadliny a jiná podobná místa.
2. Hranice staveniště musí být zřetelně označena, rovněž na všech přístupových komunikacích a na všech vstupech musí být umístěno bezpečnostní značení „zákaz vstupu nepovoláným osobám“.
3. Pro zrakově a pohybově postižené osoby musí být zajištěno, aby náhradní komunikace a oplocení či ohrazení staveniště na veřejných prostranstvích a komunikacích umožňovalo jejich bezpečný pohyb.
4. Vjezd vozidel na staveniště musí být označen dopravními značkami.



5. Bezpečné provádění prací na ploše, která není dostatečně únosná, musí být zajištěno vhodným technickým zařízením nebo jinými prostředky.
6. Materiály, stroje, dopravní prostředky a manipulace s břemeny nesmí ohrozit bezpečnost a zdraví osob zdržujících se nebo pracujících na staveništi nebo v jeho bezprostřední blízkosti.
7. Staveniště musí být uspořádáno tak, aby zařízení staveniště, místa pro ukládání a skladování materiálu, pracovní prostory strojů (např. jeřábů apod.) neohrožovaly bezpečnost a zdraví osob zdržujících se nebo pracujících na staveništi nebo v jeho bezprostřední blízkosti.
8. Na stavbě musí být k dispozici lékárnička, musí být přítomny osoby vyškolené pro poskytování první pomoci, kterým je v případě potřeby umožněno zavolat tísňovou linku nebo pohotovostní lékařskou službu. Důležitá telefonní čísla (lékařské pohotovosti, hasičského záchranného sboru, policie) musí být vyvěšena na viditelném místě.

#### 1.8.4 POŽADAVKY BOZP NA ZAŘÍZENÍ PRO ROZVOD ENERGIÍ NA STAVENIŠTI

Zařízení pro rozvod energií vyžaduje, aby projektová dokumentace zařízení staveniště a následné skutečné provedení zařízení staveniště odpovídalo těmto požadavkům a zásadám:

1. Musí být zajištěna identifikace rozvodů energie existujících před zřízením staveniště, aby mohly být následně zkontrolovány a viditelně označeny.
2. Dočasná zařízení musí být navržena takovým způsobem, aby se nestala zdrojem vzniku požáru nebo výbuchu, tzn., že musí splňovat právní a normové požadavky.
3. Další požadavky
  - a) dočasná elektrická zařízení musí být podrobována pravidelným kontrolám a revizím ve stanovených intervalech, které bude muset následně zajišťovat zhotovitel stavby,
  - b) hlavní vypínač elektrického zařízení musí být snadno přístupný, označen a zabezpečen proti neoprávněné manipulaci.
4. nelze-li vyloučit provoz dopravních prostředků a pojízdných strojů pod elektrickým vedením, musí být instalovány závěsné zábrany včetně náležitých upozornění.

#### 1.8.5 POŽADAVKY BOZP NA ZEMNÍ PRÁCE

Před zahájením zemních prací musí, na základě vyžádání či činnosti zhotovitele, být:

1. Vyznačeny trasy dopravní a technické infrastruktury uvedené v projektové dokumentaci, musí být ověřena jejich aktuálnost a úplnost;
2. Vyznačeny jiné podzemní a nadzemní překážky a překážky na povrchu;
3. Potvrzeno, ověřeno a vytýčeno provozovateli (správci) inženýrských sítí a jiných překážek jejich směrové a hloubkové uložení;
4. Určeno:
  - a) rozmístění stavebních výkopů a jam,
  - b) způsoby těžení zeminy,

- c) zajištění stěn výkopů proti sesutí,
- d) zabezpečení okolních staveb ohrožených zemní prací,
- e) stanoven způsob a rozsah opatření k zabránění přítoku vody na stavenišť vždy v souladu s projektovou dokumentací a doplněním detailů z hlediska provádění, které náleží zhotoviteli.

### 1.8.6 POŽADAVKY BOZP NA VENKOVNÍ PRACOVISTĚ

Před zahájením jednotlivých prací na staveništi musí zhotovitel stanovit a zpracovat mimo jiné především:

1. Návrhy pevných a stabilních pohyblivých nebo pevných pracovišť nacházejících se ve výšce nebo v hloubce.
2. Zajištění nedostatečné stability vhodným a bezpečným ukotvením celého pracoviště nebo jeho části.
3. Stanovení intervalů odborných prohlídek a jejich dodržování.
4. Zhotovitel musí zajistit přerušování práce na těchto pracovištích v případě ohrožení vlivem
  - a) nepříznivých povětrnostních podmínek,
  - b) nevyhovujícího stavu technických zařízení,
  - c) předem nepředvídatelných okolností.
5. V případě působení vlivů (viz bod 4) musí zhotovitel zajistit nezbytné změny technologických postupů a seznámit s nimi fyzické osoby pracující na těchto pracovištích.

### 1.8.7 POŽADAVKY BOZP NA SKLADOVÁNÍ A MANIPULACI S MATERIÁLEM

V souladu s projektovou dokumentací a potřebami realizace jednotlivých stavebních objektů zhotovitel připraví taková řešení skladování a manipulace s materiálem, která zajistí:

1. Bezpečný přísun a odběr materiálu, který musí odpovídat postupu prací na staveništi.
2. Dostupnost zařízení umožňujícího skladování, odebírání nebo doplňování prvků a dílců pro stavbu.
3. Bezpečný přístup k místům určeným k vázání, odvěšování a k manipulaci s materiálem.
4. Kvalitu povrchu skladovacích ploch (tzn. jejich rovnost, pevnost, odvodnitelnost apod.), aby mohly být zajištěny:
  - a) stabilita skladovaného materiálu a nemohlo dojít k jeho poškození,
  - b) zvolený způsob ukládání a odběru sypkých hmot, které budou na staveništi používány (mechanizovaný nebo ruční; při ručním ukládání a odběru mohou být sypké hmoty skladovány max. do výše 2 m; pokud jsou skladovány v pytlích, pak max. do výše 1,5 m a jsou-li skladovány na paletách, pak do výše max. 3 m),
  - c) skladování tekutého materiálu v uzavřených nádobách v horizontální poloze a zabezpečení proti rozvalení,



Projektová dokumentace Společná zařízení KoPÚ Malovice u Netolic	E.1 Technická zpráva ZOV
Část 1. – Zpracování realizačních projektů polních cest	Projektová dokumentace pro provádění stavby

- d) zabezpečení otevřených nádrží s tekutým materiálem proti pádu osob do nich,
- e) zamezení sklopení tabulového skla skladovaného v rámech ve vertikální poloze,
- f) skladování nebezpečných chemických látek a přípravků v originálních obalech a způsobem, který určil jejich výrobce,
- g) trubky, kulatina apod. proti rozvalení,
- h) mechanizované ukládání a odběr prvků a dílců pravidelných tvarů do výšky max. 4 m, pokud výrobce nestanovil jinak.

### 1.8.8 POŽADAVKY BOZP NA STROJE A TECHNICKÁ ZAŘÍZENÍ

Způsob nasazení a používání strojů a technických zařízení zhotovitelem musí zohlednit obecné podmínky na staveništi, technické řešení, osvědčené postupy výstavby a dále musí být v souladu s v projektové dokumentaci uvedenými údaji o:

1. únosnosti půdy,
2. sklonu svahů a výkopů,
3. uložení podzemních či nadzemních vedení,
4. způsobu zabezpečení okolních staveb ohrožených výkopovými pracemi,
5. způsoby zajištění podzemních vedení technických vybavení v důsledku jejich ohrožení výkopovými pracemi,
6. výšce stavěného objektu.

Zhotovitel ve svém plánu (projektu) zařízení staveniště a provádění prací zohlední, uvede a detailně rozpracuje výše uvedené údaje a dále určí a vyznačí:

1. místa určená ke skladování a manipulaci s materiálem,
2. místa určená k instalaci stavebních strojů a zařízení, např. jeřábů, vysokozdvížných plošin, vrátků apod., s cílem zajistit jejich stabilitu,
3. komunikace a místa určená pro pohyb, vykládku, nakládku a parkování vozidel,
4. rozvody elektrické energie a o umístění dočasných elektrických zařízení včetně umístění hlavního vypínače elektrického proudu,
5. a další obdobné relevantní údaje.

Na základě výše uvedených údajů a přípravných prací je zhotovitel povinen:

1. seznámit obsluhu stavebních strojů a zařízení s jejich umístěním, provozními a pracovními podmínkami,
2. zajistit stabilitu používaných stavebních strojů,



3. zajistit bezpečný přístup obsluhy ke stavebním strojům a dostatečný manipulační prostor kolem těchto strojů a zařízení,
4. předem zpracovat technologické postupy pro stroje, při
  - a) jejichž činnosti vznikají vibrace působící škody na blízkých stavbách, podzemním vedení, výkopech apod.,
  - b) pojíždění nebo vykonávání prací na okraji svahů, výkopů nebo pod stěnou nebo svahem,
  - c) použití více strojů na jednom pracovišti, aby nedošlo k vzájemnému ohrožení jejich provozu,
  - d) před zahájením prací skrejprů, aby při jejich pohybu nedošlo k poškození požárních hydrantů, uzávěrů vody, plynu nebo kanalizačních poklopů, apod.,
  - e) používání zařízení pro dopravu betonové směsi, aby nezpůsobila přetížení nebo nadměrné namáhání lešení, bednění, konstrukčních částí stavby apod.,
  - f) používání stavebních strojů za provozu na veřejných komunikacích.

#### 1.8.9 POŽADAVKY BOZP NA LEŠENÍ A OBDOBNÁ ZAŘÍZENÍ

Dočasné stavební konstrukce lze použít jen v provedení, které odpovídá průvodní dokumentaci a návodům na montáž a používání těchto konstrukcí. Návod na montáž, včetně potřebných doplňujících nákrešů a dokumentů, musí být k dispozici zaměstnancům, kteří konstrukci montují, používají a demontují.

Pokud pro dočasnou stavební konstrukci není dostupná potřebná dokumentace, musí být odborně způsobilou osobou proveden individuální výpočet pevnosti a stability.

Dočasné stavební konstrukce lze považovat za bezpečné tehdy, pokud

- a) jsou založeny na dostatečně únosném terénu nebo na konstrukci, jejíž únosnost je staticky prokázána,
- b) nosné součásti jsou zajištěny proti podklouznutí buď připevněním k základové ploše, nebo jiným způsobem s odpovídající účinností, který zajišťuje stabilitu lešení; pojízdna lešení jsou zajištěna vhodnými zařízeními proti náhodnému pohybu během práce,
- c) jsou provedeny tak, aby tvořily prostorově tuhý celek, zajištěný proti lokálnímu i celkovému vybočení, posunutí nebo překlopení,
- d) jsou dostatečně pevné a odolné vůči vnějším silám a nepříznivým vlivům; jsou schopné přenést předpokládané zatížení a jejich funkce je prokázána statickým výpočtem nebo jiným dokumentem,
- e) rozměry, tvar a vybavení podlah odpovídají povaze prováděných prací, podlahy umožňují bezpečný pohyb a výkon práce ve vhodné pracovní poloze,

Projektová dokumentace Společná zařízení KoPÚ Malovice u Netolic	E.1 Technická zpráva ZOV
Část 1. – Zpracování realizačních projektů polních cest	Projektová dokumentace pro provádění stavby

- f) podlahy jsou osazeny takovým způsobem, aby se jejich součásti při běžném použití neposouvaly, v podlahách a mezi podlahovými dílci a svislou kolektivní ochranou proti pádu nejsou nebezpečné mezery,
- g) pohyblivé konstrukce jsou zabezpečeny proti samovolným pohybům,
- h) pracovní plochy na nich jsou přístupné po bezpečných komunikacích (žebříky, schody nebo výtahy).

Lešení lze montovat, demontovat nebo podstatným způsobem přestavovat jen v souladu s návodem na montáž a demontáž obsaženým v průvodní dokumentaci a pod vedením osoby, která je k tomu odborně způsobilá. Provádět uvedené činnosti mohou pouze zaměstnanci, kteří byli vyškoleni a jejich znalosti a dovednosti byly ověřeny. Školení zahrnuje osvojení si znalostí a dovedností, zejména pokud jde o

- a) pochopení návodu na montáž, demontáž nebo přestavbu použitého lešení,
- b) bezpečnost práce během montáže, demontáže nebo přestavby příslušného lešení,
- c) opatření k ochraně před rizikem pádu osob nebo předmětů,
- d) opatření v případě změn povětrnostní situace, které by mohly nepříznivě ovlivnit bezpečnost použitého lešení,
- e) přípustná zatížení,
- f) další rizika, která mohou být spojena s montáží, demontáží nebo přestavbou.

Žebříky nelze používat jako podpěrný nebo nosný prvek podlah lešení s výjimkou žebříků, které jsou k tomuto účelu výrobcem určeny.

Pro výstup a sestup mezi podlahami lešení lze použít i dřevěné sbíjené žebříky o největší délce 3,5 m s příčlemi vsazenými do zdvojených postranic dostatečné pevnosti doložené výpočtem.

#### 1.8.10 POŽADAVKY BOZP NA SHAZOVÁNÍ PŘEDMĚTŮ A MATERIÁLU

Shazovat předměty a materiál na níže položená místa nebo plochy lze jen za předpokladu, že

- a) místo dopadu je zabezpečeno proti vstupu osob (ohrazením, vyloučením provozu, střežením apod.) a jeho okolí je chráněno proti případnému odrazu nebo rozstříku shozeného předmětu nebo materiálu,
- b) materiál je shazován uzavřeným shozem až do místa uložení,
- c) je provedeno opatření, zamezující nadměrné prašnosti, hlučnosti, popřípadě vzniku jiných nežádoucích účinků.



Projektová dokumentace Společná zařízení KoPÚ Malovice u Netolic	E.1 Technická zpráva ZOV
Část 1. – Zpracování realizačních projektů polních cest	Projektová dokumentace pro provádění stavby

Nelze shazovat předměty a materiál v případě, kdy není možné bezpečně předpokládat místo dopadu, jakož ani předměty a materiál, které by mohly zaměstnance strhnout z výšky.

### 1.8.11 POŽADAVKY BOZP NA PRÁCE VE VÝŠKÁCH

- Zhotovitel přijme technická a organizační opatření k zabránění pádu zaměstnanců z výšky nebo do hloubky, propadnutí nebo sklouznutí nebo k jejich bezpečnému zachycení (dále jen "ochrana proti pádu") a zajistí jejich provádění
  - na pracovištích a přístupových komunikacích nacházejících se v libovolné výšce nad vodou nebo nad látkami ohrožujícími v případě pádu život nebo zdraví osob například popálením, poleptáním, akutní otravou, zadušením,
  - na všech ostatních pracovištích a přístupových komunikacích, pokud leží ve výšce nad 1,5 m nad okolní úrovní, případně pokud pod nimi volná hloubka přesahuje 1,5 m.
- Zhotovitel zajistí, aby otvory v podlaze a terénní prohlubně, jejichž půdorysné rozměry ve všech směrech přesahují 0,25 m, byly bezprostředně po jejich vzniku zakryty poklopy o odpovídající únosnosti zajištěnými proti posunutí nebo, aby volné okraje otvorů byly zajištěny technickým prostředkem ochrany proti pádu, například zábradlím nebo ohrazením. Zajištěny proti vypadnutí osob nemusí být otvory ve stěnách, jejichž dolní okraj je výše než 1,1 m nad podlahou, a otvory ve stěnách o šířce menší než 0,3 m a výšce menší než 0,75 m.
- Zhotovitel zajistí, aby na všech plochách, které nezaručují, že jsou při zatížení osobami včetně náradí, pracovních pomůcek a materiálu bezpečné proti prolomení, případně na nichž toto zatížení není vhodně rozloženo technickou konstrukcí (pracovní, popř. přístupová podlaha apod.), bylo provedeno zajištění proti propadnutí. Ke zvyšování místa práce nebo k výstupu není dovoleno používat nestabilní předměty a předměty určené k jinému použití (vědra, sudy, židle, stoly apod.).
- Ochranu proti pádu zajišťuje zhotovitel přednostně pomocí prostředků kolektivní ochrany, kterými jsou zejména technické konstrukce, například ochranná zábradlí a ohrazení, poklopy, záchytná lešení, ohrazení nebo sítě, a dočasné stavební konstrukce, například lešení nebo pracovní plošiny.
- Prostředky osobní ochrany, kterými jsou osobní ochranné pracovní prostředky proti pádu, se použijí v případě, kdy povaha práce vylučuje použití prostředků kolektivní ochrany nebo není-li použití prostředků kolektivní ochrany s ohledem na povahu, předpokládaný rozsah a dobu trvání práce a počet dotčených zaměstnanců účelné nebo s ohledem na bezpečnost zaměstnance dostatečné.
- Ochranu proti pádu není nutné provádět
  - na souvislé ploše, jejíž sklon od vodorovné roviny nepřesahuje 10 stupňů, pokud pracoviště, popřípadě přístupová komunikace, jsou vymezeny vhodnou ochranou proti pádu, například zábranou umístěnou ve vzdálenosti nejméně 1,5 m od okraje, na němž hrozí nebezpečí pádu (dále jen "volný okraj"),
  - podél volných okrajů otvorů, jejichž půdorysné rozměry alespoň v jednom směru nepřesahují 0,25 m,



- c) pokud úroveň terénu nebo podlahy pracoviště uvnitř objektu leží nejméně 0,6 m pod korunou vyzdíváné zdi.
7. Při práci ve výškách a nad volnou hloubkou vykonávané osamoceně nebo samostatně musí být zaměstnanec seznámen s pravidly pro dorozumívání mezi zaměstnanci na pracovišti nebo pro dorozumívání s vedoucím zaměstnancem. Zaměstnanec vykonávající práci uvedenou ve větě první musí být poučen o povinnosti přerušit práci, pokud v ní nemůže pokračovat bezpečným způsobem, a o přerušení práce musí neprodleně informovat vedoucího zaměstnance, popřípadě představitele zhotovitele.
8. Práce ve výškách nesmí být prováděna, jestliže nepříznivá povětrnostní situace, s ohledem na použitou ochranu proti pádu, může ohrozit bezpečnost a zdraví zaměstnanců. Při nepříznivé povětrnostní situaci je Zhotovitel povinen zajistit přerušeni prací. Za nepříznivou povětrnostní situaci, která výrazně zvyšuje nebezpečí pádu nebo sklouznutí, se při pracích ve výškách považuje:
- a) bouře, déšť, sněžení nebo tvoření námrazy,
  - b) čerstvý vítr o rychlosti nad 8 m.s<sup>-1</sup> (síla větru 5 stupňů Bf) při práci na zavěšených pracovních plošinách, pojízdných lešeních, žebřících nad 5 m výšky práce a při použití závěsu na laně u pracovních polohovacích systémů; v ostatních případech silný vítr o rychlosti nad 11 m.s<sup>-1</sup> (síla větru 6 stupňů Bf),
  - c) dohlednost v místě práce menší než 30 m,
  - d) teplota prostředí během provádění prací nižší než -10 °C.
9. Při krátkodobých montážních pracích ve výškách nevyhnutelných pro osazení stavebních prvků se mohou stavební prvky osazovat a vzájemně spojovat z konzol, z navařených nebo jiným způsobem upevněných příclí, z profilů ztužujících příhradovou konstrukci nebo podobných náslapných ploch, pokud zaměstnanec provádějící tyto práce použije osobní ochranné pracovní prostředky proti pádu.
10. Zhotovitel poskytuje zaměstnancům v dostatečném rozsahu školení o bezpečnosti a ochraně zdraví při práci ve výškách a nad volnou hloubkou, zejména pokud jde o práce ve výškách nad 1,5 m, kdy zaměstnanci nemohou pracovat z pevných a bezpečných pracovních podlah, kdy pracují na pohyblivých pracovních plošinách, na žebřících ve výšce nad 5 m, a o používání osobních ochranných pracovních prostředků.
11. Vstupním, periodickým a mimořádným preventivním prohlídkám jsou povinni se podrobovat zaměstnanci pracující ve výšce nad 10 m na strmých stěnách, vysunutých lešeních, provazových žebřících, apod. v intervalu 1x za 3 roky; zaměstnanci mladší 21 let a starší 50 let v intervalu 1x za rok).

#### 1.8.12 OSOBNÍ OCHRANNÉ PRACOVNÍ PROSTŘEDKY (OOPP)

Osobní ochranné pracovní prostředky jsou ochranné prostředky, které musí chránit zaměstnance před riziky, nesmí ohrožovat jejich zdraví, nesmí bránit při výkonu práce a musí splňovat požadavky stanovené zákoníkem práce a NV č. 495/2001 Sb.

### Zásady poskytování OOPP:

- 1 Zhotovitel je povinen bezplatně poskytovat OOPP svým zaměstnancům pro vykonávání činností, při nichž je nelze chránit technickými či organizačními opatřeními před riziky, která by mohla ohrozit jejich život nebo zdraví při práci nebo v prostředí, v němž obuv či oděv podléhají mimořádnému opotřebení nebo znečištění.
- 2 Zhotovitel vydává OOPP na základě zhodnocení pracovních rizik s přihlédnutím k povaze práce, konkrétním potřebám a specifickým podmínkám daných pracovních činností.
- 3 Zhotovitel je povinen kontrolovat jejich používání.

### Povinnosti zaměstnanců týkající se OOPP

Zaměstnanci jsou povinni:

1. používat OOPP pouze pro práce, pro které byly určeny, pečovat o ně a řádně s nimi hospodařit,
2. provádět vizuální kontrolu a drobnou denní údržbu OOPP,
3. odkládat OOPP na místech k tomu určených,
4. žádat o výměnu, pokud OOPP ztratily své funkční vlastnosti a v důsledku toho by mohlo dojít k ohrožení života nebo zdraví.

### 1.8.13 ŠKOLENÍ ZAMĚSTNANCŮ V OBLASTI BOZP

Pravidla pro školení zaměstnanců stanovuje zákoník práce (zákon č.262/2006 Sb. § 103, odst. 2 a 3, ve znění pozdějších předpisů)

1. Zhotovitel je povinen zajistit zaměstnancům školení o právních a ostatních předpisech k zajištění BOZP, které

doplňují jejich odborné předpoklady a požadavky pro výkon práce,

týkají se jimi vykonávané práce,

vztahují se k rizikům, s nimiž může přijít zaměstnanec do styku na pracovišti, na kterém je práce vykonávána,

a je povinen

soustavně je vyžadovat a

kontrolovat jejich dodržování.

2. Školení zhotovitel zajistí při nástupu zaměstnance do práce, a dále

při změně

- pracovního zařazení,



- druhu práce,

při zavedení nové technologie nebo změny výrobních a pracovních prostředků nebo změny technologických anebo pracovních postupů,

v případech, které mají nebo mohou mít podstatný vliv na bezpečnost a ochranu zdraví při práci.

### 3. Zhotovitel určí

obsah a četnost školení o právních a ostatních předpisech k zajištění bezpečnosti a ochrany zdraví při práci,

způsob ověřování znalostí zaměstnanců,

vedení dokumentace o provedeném školení.

4. Vyžaduje-li to povaha rizika a jeho závažnost, musí být školení pravidelně opakováno; v případech, které mají nebo mohou mít podstatný vliv na BOZP, musí být školení provedeno bez zbytečného odkladu.

5. Školení zaměstnanců při práci ve výškách a nad volnou hloubkou a při montáži a demontáži lešení jsou uvedena v příslušných kapitolách výše.

### 1.8.14 POSOUZENÍ POTŘEBY KOORDINÁTORA BEZPEČNOSTI A OCHRANY ZDRAVÍ PŘI PRÁCI

Podle zákona č. 309/2006.Sb. je povinností zadavatele stavby (stavebníka, investora) posoudit stavbu a jmenovat koordinátora BOZP pro přípravu a pro realizaci stavby, odeslat oznámení o zahájení stavby a zajistit zpracování plánu BOZP na staveništi.

A protože tato stavba splňuje podmínky stanovené zákonem, musí být koordinátor BOZP určen zadavatelem stavby (stavebníkem, investorem).

Zadavatel stavby (stavebník, investor) je povinen před zahájením prací na staveništi zajistit zpracování plánu BOZP v souladu s limity rozsahu stavby dle § 15 tohoto zákona, tzn. u staveb povinně hlášených OIP a tehdy, budou-li na staveništi vykonávány práce a činnosti vystavující fyzickou osobu zvýšenému ohrožení života nebo poškození zdraví (dle přílohy č. 5 NV č. 591/2006 Sb.).

Viz [Zákon č. 309/2006 Sb., kterým se upravují další požadavky bezpečnosti a ochrany zdraví při práci v pracovněprávních vztazích a o zajištění bezpečnosti a ochrany zdraví při činnosti nebo poskytování služeb mimo pracovněprávní vztahy (zákon o zajištění dalších podmínek bezpečnosti a ochrany zdraví při práci), ve znění pozdějších předpisů]

Budou-li na staveništi působit zaměstnanci více než jednoho zhotovitele stavby, je zadavatel stavby povinen určit potřebný počet koordinátorů bezpečnosti a ochrany zdraví při práci na staveništi (dále jen "koordinátor") s přihlédnutím k rozsahu a složitosti díla a jeho



Projektová dokumentace Společná zařízení KoPÚ Malovice u Netolic	E.1 Technická zpráva ZOV
Část 1. – Zpracování realizačních projektů polních cest	Projektová dokumentace pro provádění stavby

náročnosti na koordinaci ve fázi přípravy a ve fázi jeho realizace. Činnosti koordinátora při přípravě díla a při jeho realizaci mohou být vykonávány toutéž osobou. (§ 14 odst. 1)

V případech, kdy při realizaci stavby a) celková předpokládaná doba trvání prací a činností je delší než 30 pracovních dnů, ve kterých budou vykonávány práce a činnosti a bude na nich pracovat současně více než 20 fyzických osob po dobu delší než 1 pracovní den, nebo b) celkový plánovaný objem prací a činností během realizace díla přesáhne 500 pracovních dnů v přepočtu na jednu fyzickou osobu, je zadavatel stavby povinen doručit oznámení o zahájení prací, jehož náležitosti stanoví prováděcí právní předpis, oblastnímu inspektorátu práce příslušnému podle místa staveniště<sup>23)</sup> nejpozději do 8 dnů před předáním staveniště zhotoviteli; oznámení může být doručeno v listinné nebo elektronické podobě. Dojde-li k podstatným změnám údajů obsažených v oznámení, je zadavatel stavby povinen provést bez zbytečného odkladu jeho aktualizaci. Stejnopis oznámení o zahájení prací musí být vyvěšen na viditelném místě u vstupu na staveniště po celou dobu provádění stavby až do ukončení prací a předání stavby stavebníkovi k užívání. Rozsáhlé stavby mohou být označeny jiným vhodným způsobem, například tabulí s uvedením potřebných údajů. Uvedené údaje mohou být součástí štítku nebo tabule umístěvané na staveništi nebo stavbě (§ 15 odst. 1)

## 1.9 PODMÍNKY PRO OCHRANU ŽIVOTNÍHO PROSTŘEDÍ PŘI VÝSTAVBĚ

Základním předpokladem omezení dopadů výstavby na životní prostředí je šetrný postup výstavby, vylučující zásahy mimo nezbytný prostor staveniště. Podmínky by měl mimo jiné stanovit souhrn dopravních a inženýrských opatření pro fázi výstavby, který by měl být v rámci přípravy stavby zpracován. Zásadně je třeba i minimalizovat plochu zařízení staveniště.

V rámci zadávacích podmínek při výběrovém řízení na dodavatele stavby by mělo být dále stanoveno - jako jedno ze srovnávacích měřítek - i specifikování garancí na minimalizování negativních vlivů stavby na životní prostředí a minimalizaci délky výstavby.

Stejně tak by měly být stanoveny pro dodavatele požadavky na používání moderních a progresivních postupů výstavby (s využitím k životnímu prostředí šetrných technologií - méně hlučných, s nižšími emisemi)

### 1.9.1 VLIVY NA OBYVATELSTVO

Při realizaci záměru bude z hygienického hlediska docházet dočasně k negativním vlivům, spojeným se stavební činností. Bude se jednat o zvýšenou prašnost, hluk a zplodiny ze stavebních strojů a nákladních automobilů, které budou zajišťovat dopravu materiálu.

Tyto negativní vlivy na obyvatelstvo budou dočasné a bude je možné dále omezit vhodnými opatřeními.

Projektová dokumentace Společná zařízení KoPÚ Malovice u Netolic	E.1 Technická zpráva ZOV
Část 1. – Zpracování realizačních projektů polních cest	Projektová dokumentace pro provádění stavby

#### Možná ochranná opatření:

organizační zajištění celého procesu výstavby, včetně dopravy stavebního materiálu a technologie na stavbu tak, aby byla maximálně omezena možnost narušení faktorů pohody (nepovolování hlučné stavební činnosti zejména v době od 22:00 do 06:00 hod a ve dnech pracovního klidu),

zajištění podmínek pro takový průběh výstavby, který by svými účinky - zejména exhalacemi, hlukem, otřesy, prachem, zápachem, osliňováním a zastíněním - nepůsobil na okolí nad přípustnou míru (nelze-li účinky na okolí omezit nad přípustnou míru, je možno tato zařízení provozovat jen ve vymezené době).

#### 1.9.2 VLIVY NA OVZDUŠÍ

Šíření prašnosti a exhalací ze stavební činnosti bude omezeno větší vzdáleností staveniště od okolní soustředěné obytné zástavby a dále navrhovanými minimalizačními opatřeními.

Pro minimalizaci ovlivnění dopravního provozu na komunikacích je třeba v rámci POV podrobně řešit přístupy na staveniště a minimalizovat potřebné manipulační pruhy pro výstavbu a mezideponie výkopku.

#### 1.9.3 STAVBA JAKO PLOŠNÝ, STACIONÁRNÍ ZDROJ ZNEČIŠTĚNÍ

Ve smyslu zákona č. 201/2012 Sb., o ochraně ovzduší, je stavbu možno chápat jako potenciální stacionární, plošný zdroj znečištění, jehož nepříznivé působení lze minimalizovat vhodnými opatřeními na přijatelnou míru.

Množství emitovaného prachu při výstavbě nelze odhadnout, závisí především na technologii výstavby a disciplinovanosti pracovníků provádějící organizace. Pravidla pro jednotlivé činnosti (manipulace se stavebními hmotami, případné deponie zemin, kropení ploch apod.) budou zakotvena v technologickém a pracovním postupu prací dodavatelské organizace.

Šíření prašnosti a exhalací ze stavební činnosti bude omezeno větší vzdáleností staveniště od okolní zástavby.

#### 1.9.4 MOBILNÍ ZDROJE ZNEČIŠTĚNÍ

Určitým zdrojem znečištění ovzduší oxidy dusíku a uhlíku budou v průběhu výstavby motory mechanizačních a dopravních prostředků.

Liniový zdroj znečištění ovzduší v době výstavby bude představovat přeprava odtěžené zeminy a demoličního materiálu ze stavby a stavebního materiálu na stavbu.



Základní přepravní trasa je vymezena i s ohledem na minimalizaci přírůstku znečištění ovzduší v exponovaných úsecích.

V porovnání se stávajícím zatížením převážné většiny dotčených úseků komunikací se nebude jednat o zásadní přírůstek zatížení. Vliv na znečištění ovzduší (prašností a výfukovými plyny – oxidy dusíku) podél dopravních tras tedy nebude zcela zásadní.

Možná ochranná opatření:

v dalším období přípravy výstavby dále jednat o možnostech využití výkopku s cílem zkrácení přepravní trasy a jejího směřování mimo obytnou zástavbu, zajistit schválení přepravních tras pro odvoz odpadů (výkopku) příslušnými správními úřady,

prověřit možnost maximalizace kapacity přepravních prostředků odvázejících odpady pro snížení intenzity zatížení komunikací,

všechny mechanismy, které se budou pohybovat na staveništi, udržovat v dokonalém technickém stavu,

zajistit, aby staveništní zařízení svými účinky - exhalacemi, prašností a zápachem - nepůsobilo na okolí nad přípustnou míru,

podle okamžitých podmínek provádět kropení při pracích, u kterých dochází k víření prachu, při bouracích pracích, omezit skladování a deponování prašných materiálů na staveništi,

kontrolovat dodavatele staveb při zajišťování řádné údržby a sjízdnosti všech jím využívaných přístupových cest ke stavenišťům po celou dobu výstavby a zajistit účinnou techniku pro čištění vozidel před jejich výjezdem na veřejnou komunikaci,

dbát na ohleduplný způsob jízdy dopravních vozidel dodavatele (především v obcích), v době výstavby je třeba její správnou organizací minimalizovat pojezdy mechanismů a těžké techniky po veřejných komunikacích.

## 1.9.5 VLIVY NA HLUKOVOU SITUACI

### STAVENIŠTĚ

V době výstavby je možno v blízkosti staveniště očekávat dočasné zhoršení hlukové situace hlukovými emisemi stavebních strojů a vozidel obsluhujících stavbu. S ohledem na příznivou lokalizaci staveniště vůči okolní obytné výstavbě nebude toto zhoršení významné.



Projektová dokumentace Společná zařízení KoPÚ Malovice u Netolic	E.1 Technická zpráva ZOV
Část 1. – Zpracování realizačních projektů polních cest	Projektová dokumentace pro provádění stavby

Protože příspěvek dopravy v průběhu stavby ke stávajícímu dopravnímu zatížení dotčených komunikací je malý, nebude vliv přepravy výkopku na akustickou situaci podél dopravních tras podstatný.

Přesto, i za předpokladu souběhu činnosti více zdrojů hluku na staveništi, nelze předpokládat významné negativní ovlivnění akustické situace okolní obytné zástavby hlukem ze stavby. Příznivým faktorem je především dostatečná vzdálenost od nejbližší zástavby, dalším „příznivým“ faktorem je skutečnost, že stávající akustická situace v uvedených lokalitách zástavby je již v současnosti postižena vysokou hladinou hluku (především z dopravy). Příspěvek stavby ke stávající hlukové „kulise“ bude tak minimální.

## PŘEPRAVNÍ TRASY

Možnosti ovlivnění akustické situace podél přepravních tras souvisejí se stávající hlukovou situací podél předpokládaných přepravních tras. Ze současného zatížení tras je možné usuzovat, že příspěvek dopravy ze stavby ke stávajícímu hlukovému zatížení komunikací bude prakticky neprokazatelný.

Možná ochranná opatření:

v dalším období přípravy výstavby dále jednat o možnostech využití výkopku s cílem zkrácení přepravní trasy a jejího směřování mimo obytnou zástavbu, prověřit možnost maximalizace kapacity přepravních prostředků odvázejících odpady pro snížení intenzity zatížení komunikací,

všechny mechanismy na staveništi musí být v dokonalém technickém stavu,

hlučná zařízení na staveništi (např. kompresory) je třeba stínit mobilními akustickými zástěnami (nutná průběžná kontrola ze strany investora).

### 1.9.6 ZÁSADY ŘEŠENÍ ODPADOVÉHO HOSPODÁŘSTVÍ Z VÝSTAVBY

V rámci žádosti o povolení stavby je třeba:

předložit specifikaci druhů a množství odpadů vzniklých v procesu výstavby a doložit způsob jejich odstraňování, jednat o možnostech využití přebytku výkopku s obecními úřady, případně soukromými subjekty,

vytvořit v rámci zařízení staveniště podmínky pro třídění a shromažďování jednotlivých druhů odpadů v souladu se stávajícími předpisy v oblasti odpadového hospodářství; o vznikajících odpadech v průběhu stavby a způsobu jejich odstraňování nebo využití bude vedena odpovídající evidence.

Projektová dokumentace Společná zařízení KoPÚ Malovice u Netolic	E.1 Technická zpráva ZOV
Část 1. – Zpracování realizačních projektů polních cest	Projektová dokumentace pro provádění stavby

Při výstavbě budou vznikat odpady související především se stavebními a demoličními pracemi.

Další odpady vzniknou v souvislosti s nezbytným kácením a mýcením dřevin.

Vznikající odpady bude nutno ze staveniště odstranit – odvést ke konečnému uložení, případně, pokud to jejich mechanicko-fyzikální a chemické vlastnosti umožní (a v případě poptávky) nabídnout materiál k dalšímu využití (zeminy ve stavebnictví, dřevo jako topivo).

V průběhu výstavby budou vznikat i další odpady (komunální odpad z provozu zařízení staveniště, odpady z údržby techniky apod.), které však budou z hlediska množství a nároků na řešení jejich odstraňování méně podstatné.

Předpokládaný charakter a kubatura odpadů, vznikajících v průběhu výstavby (ve smyslu vyhlášky MŽP č. 381/ 2001 Sb.) uvádí tabulka:

**Tabulka odpadů v době výstavby a způsoby nakládání s nimi <sup>1</sup>**  
**Tabulka č. 1**

Číslo odpadu	Název odpadu	Kat. odpadu	Způsob nakládání s odpadem
02 01 07	Odpady z primární produkce z lesního hospodářství - pokácené dřeviny	O	odvoz a uložení na skládku S-OO, nebo tříděný odpad, nebo využití v místě (topení)
13 02 06	Syntetické, převodové a mazací oleje	N	Regenerace, spalování dle § 22 a 23 zákona č.185/2001 Sb., skladování
13 02 07	Snadno biologicky rozložitelné motorové, převodové a mazací oleje	N	
13 02 08	Jiné motorové, převodové a mazací oleje	N	
13 03 01	Odpadní, izolační a teplonosné oleje s PCB obsahem	N	
13 03 06	Minerální chlorované izolační a teplonosné oleje, neuvedené v 01	N	
13 03 07	Minerální nechlorované izolační a teplonosné oleje	N	
13 03 08	Syntetické izolační a teplonosné oleje	N	
13 03 09	Snadno rozložitelné izolační a teplonosné oleje	N	Recyklace, využití
13 03 10	Jiné izolační a teplonosné oleje	N	
15 01 02	Papírové a lepenkové odpady	O	odvoz a uložení na zabezpečené skládce S-OO
	Plastové obaly	O	
17 01	Stavební a demoliční odpad - beton, cihly, keramika	O inertní	Recyklace, využití
17 01 01	Beton	O	
17 01 02	Cihly	O	

<sup>1</sup> V tabulce uvádíme přehled možných odpadů. Je ale pravděpodobné, že především ve skupině 13 se bude jednat spíše o výjimečné případy, které mohou nastat při demontáži stávajících strojů a zařízení. Po identifikaci typu oleje či mazadla dodavatel rozhodne o způsobu jeho likvidace.



Číslo odpadu	Název odpadu	Kat. odpadu	Způsob nakládání s odpadem
17 02 01	Dřevo	O	
17 02 03	Plasty	O	
17 03 01	Asfaltové směsi obsahující dehet	N	Recyklace, eventuálně odstranění skládkováním
17 04 05	Železo a ocel	O	Recyklace
17 04 11	Kabely neuvedené pod č.17 04 10	O	Recyklace
17 05	Stavební a demoliční odpad - zemina (vytěžená)	O inertní	Odvoz a uložení na zabezpečené skládce S-OO
17 06 04	Izolační materiály	O	Odstranění skládkováním
17 06 05	Stavební materiál obsahující azbest	N	Odstranění skládkováním
17 09	Jiný stavební a demoliční odpad	O	odvoz a uložení na skládku S-OO
20 02 01	Biologicky rozložitelný odpad (smýcení dřevin)	O	Kompostování
20 03	Ostatní komunální odpady (stavební firma)	O N	odvoz a uložení na skládku S-NO, nebo tříděný odpad

Pozn. Výkopová zemina použitá v rámci stavby (pokud není odvezena mimo staveniště) a ornice nejsou odpady ve smyslu zákona č.185/2001 Sb., o odpadech v platném znění

Konečné množství a přesné druhy odpadů, vzniklých při výstavbě, není možné v současné době přesně odhadnout. Způsob odstraňování vzniklých odpadů a jejich přeprava na místo uložení budou řešeny v další fázi přípravy projektu.

### 1.9.7 VLIVY NA VODU

K zásadnímu ohrožení jakosti vod v souvislosti prováděním výstavby nedojde. Nutné bude dodržovat základní preventivní opatření proti znečištění povrchové vody (související s prováděním zemních prací v těsné blízkosti vodního toku, v záplavovém území, ap.).

V souvislosti s výstavbou se rovněž nepředpokládá negativní dotčení stávajících zdrojů podzemních vod (snížení vydatnosti, nebo zhoršení kvality).

V širším zájmovém území nejsou žádné významné zdroje podzemních vod.

Samozřejmě se předpokládá dodržování preventivních opatření k vyloučení možnosti vzniku ekologické havárie v důsledku úniku ropných látek z mechanizačních a dopravních prostředků stavby do prostředí.

Parkovací a čerpací plochy a sklady PHM musí být situovány mimo oblasti ochrany vod a mimo záplavové území nebo území jinak choulostivá.



### Možná ochranná opatření:

všechny mechanismy na staveništi musí být v dokonalém technickém stavu; nezbytná bude kontrola zejména z hlediska možných úkapů ropných látek (vany); je třeba zajistit stavební plochy a splachy z nich sbírat s předčištěním lapolem u ploch pro stání vozidel a balený vapex a zajistit odběry vzorků a odpovídající likvidaci případných odpadních a znečištěných vod; ve stavebních mechanismech se doporučuje přednostně používat ekologicky šetrná mazadla a oleje,

pro stavbu je třeba vypracovat plán havarijních opatření pro případ havarijního úniku látek škodlivých vodám podle zákona o vodách, s jehož obsahem budou seznámeni všichni pracovníci stavby;

v případě havárie bude nezbytné postupovat podle pokynů zpracovaných v havarijním plánu (zařízení staveniště musí být vybaveno dostatečným množstvím sanačních prostředků pro případnou likvidaci úniků ropných látek, v případě úniku ropných nebo jiných závadných látek bude kontaminovaná zemina neprodleně odstraněna a uložena na lokalitě určené k těmto účelům);

v plánu organizace výstavby je třeba v odůvodněném případě (Staveniště se nachází v oblasti aktivní inundace) připravit řešení evakuace a zajištění stavby v případě povodně,

v dalším stupni projektové dokumentace je třeba vypracovat povodňový plán stavby předepisující opatření pro jednotlivé stupně povodňové aktivity (především řešení evakuace a zajištění staveniště pro případ povodně) podle zákona o vodách, s jehož obsahem budou seznámeni všichni pracovníci stavby; v případě povodně bude nezbytné postupovat podle pokynů zpracovaných v povodňovém plánu stavby,

### 1.9.8 VLIVY NA PŮDU

V rámci přípravných prací dojde před zahájením vlastní stavby k sejmutí ornice a jejímu uložení na zvláštní deponii.

V rámci přípravy stavby je třeba ujasnit předpoklady o budoucím nakládání s přebytečnými vytěženými zeminami (konkretizovat rozsah a druh kontaminace zemin, projednat a smluvně řešit budoucí odbyt vytěžených zemin, zpracovat projekt organizace výstavby, zahrnující optimalizaci řešení dopravy vytěžených zemin do míst jejich následného využití.

### 1.9.9 VLIVY NA HORNINOVÉ PROSTŘEDÍ

O negativních vlivech lze vzhledem k charakteru území, uvažovat prakticky jen v souvislosti s potenciálními riziky souvisejícími se všemi stavebními aktivitami prováděnými

Projektová dokumentace Společná zařízení KoPÚ Malovice u Netolic	E.1 Technická zpráva ZOV
Část 1. – Zpracování realizačních projektů polních cest	Projektová dokumentace pro provádění stavby

těžkou mechanizací, tj. s úniky ropných látek a olejů ze zemních a dopravních strojů. To je však otázkou důsledné kontroly a dodržování obecných zásad.

Při provádění výkopových prací je třeba monitorovat a hodnotit těžené materiály nejen z hlediska jednotlivých horninových typů, ale i z hlediska obsahu možných kontaminantů a rozhodovat o následném nakládání s těmito zeminami (odvoz k dalšímu využití nebo na skládku odpadu nebo úprava zemin na místě pro možnost jejich překvalifikování do nižší kategorie odpadu (např. nebezpečný -> ostatní, nebo ostatní -> k zavalení vytěžených povrchových dolů, lomů a pískoven).

K ovlivnění hydrogeologických poměrů a zdrojů podzemních vod v důsledku stavby nedojde.

#### 1.9.10 VLIVY NA FLORU A FAUNU

Vzhledem ke skutečnosti, že v prostoru výstavby není zaznamenán výskyt zvláště chráněných druhů rostlin a živočichů, nelze kvalifikovat vliv stavby jako významný.

Pouze v relativně krátkém období výstavby (jedna, maximálně dvě sezóny) dojde k mírnému zhoršení lokálních podmínek pro některé druhy živočichů. Jedná se o nepříznivý vliv krátkodobý, který je možno navrženými organizačními i technickými opatřeními minimalizovat. Ve výhledu bude kompenzován výrazným zlepšením biotechnického stavu lokality, tedy i biotopů fauny.

Možná ochranná opatření:

kácení dřevin realizovat v mimovegetačním období,  
postupovat dle normy ČSN 83 9061 Technologie vegetačních úprav v krajině -  
Ochrana stromů, porostů a vegetačních ploch při stavebních pracích,

s ohledem na charakter a hodnotu území výstavby (VKP, ÚSES) je třeba zvýšenou pozornost věnovat zajištění důsledné rekultivace všech ploch, zajistit okamžitou revitalizaci ploch dotčených výstavbou a navržené i stávající zeleně ihned po ukončení stavby, tak aby byla omezena invaze neofyt a zajištěna výsadba kompenzačních druhů v rámci prevence šíření ruderalních druhů do volné krajiny,

po ukončení stavby je nutno snižovat jakýmkoliv způsobem možné synergické působení negativních vlivů na přírodní prostředí a odstranit všechna zařízení stavenišť i jiná navazující zařízení a stavbou dotčené plochy obratem rekultivovat alespoň osetím (travní porosty),

zajistit pěstební péči o dřeviny a systém údržby zatravněných ploch.

## 2 PODMÍNKY A NÁROKY NA PROVÁDĚNÍ STAVBY

### 2.1 LHŮTY VÝSTAVBY

Zahájení a dokončení stavby není stanoveno. Termíny zahájení a dokončení staveb budou uvedeny v podmínkách veřejné zakázky, jež zpracovává investor stavby. Etapizace stavby a postupné uvádění do provozu se nepředpokládá. Předběžný harmonogram prací bude součástí nabídky uchazeče.

### 2.2 ČASOVÝ POSTUP VÝSTAVBY

Stavba jednotlivých polních cest bude zahájena přípravou staveniště – mýcení křoví, případnou prořezávkou korun stromů nebo keřů a posečení stařiny. Následně se budou provádět zemní práce – sejmutí ornice v tloušťce 200 mm, výkop pro zemní těleso (včetně výměny podloží) a úprava pláně.

Po řádném provedení zemního tělesa budou pokládány jednotlivé konstrukční vrstvy cesty a provedeny krajnice v tl. 150 mm.

Na závěr prací bude provedeno ohumusování svahů v tl. 150 mm a jejich následné zatravnění a sadové úpravy.

Časový postup prací si dodavatel upraví na základě použitých technologií a technického vybavení.

### 2.3 PLÁN KONTROLNÍCH PROHLÍDEK

- Předání staveniště
- Po provedené sanaci podloží (úprava zeminy aktivní zóny) pod novou konstrukcí vozovky
- Po provedení úpravy pláně a zatěžovacích zkoušek
- Převzetí spodních vrstev vozovky – před provedením krytu



