

10 02.1 TŮŇ - PLOCHA HLADINÝ-1340 m2

# TRVALÝ ZÁBOR-2700 m2

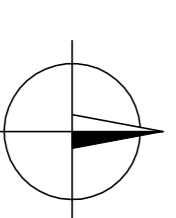
## KORUNOVÝ PŘELIV DÉLKY 7m



## STROMY VHODNÉ KE KÁCENÍ

## LEGENDA

- SOUČASNÝ STAV  
 NAVRŽENÝ NOVÝ STAV  
 HRANICE PARCEL KN  
 PŘÍSTUPY NA STAVENIŠTĚ  
 KOPANÉ SONDY INŽENÝRSKOGEOLOGICKÉHO PRŮZKUMU PRO TUTO  
 STAVBU – GEM LIBEREC  
 OBVOD STAVENIŠTĚ  
 VYTÝČOVACÍ BODY  
 OZNAČENÍ ŘEZŮ  
 ÚROVEŇ HLADINY STALÉHO NADRŽENÍ  
 STROMY VHDNÉ KE KACENÍ

### C.2.2



Výpracovali :		Zodp. projektant :		ATELIER VH s.r.o.	
				Projektová a inženýrská firma vodo hospodářských staveb Křemlošská 607/6 460 07 Liberec	
Kreslil :	Datum :	Měřítko :	Stupeň :		
	08 / 2018	1:250	DSP, DPS		
Akce :					
JINĚCHOVCE POD SMARCEM - VODOHOSPODÁŘSKÁ OPATŘENÍ					
KOORDINAČNÍ SITUACE STAVBY LOKALITY P2					
Kraj :	Investor :	Formát :		Číslo zakázky :	
LIBERECKÝ	Investor Město Jihlava u Hrádku 460 57 Liberec	B44		Číslo soupravy :	